

DESCRIPTION DU PROCESSUS POUR L'ENVOI DIRECT DE DONNÉES D'HORAIRE À INFO+

Systemaufgaben Kundeninformation (SKI)

| | |
|-----------------------|-------------------------|
| Statut | Recommandation |
| Version | 1.0 |
| Dernière modification | Mittwoch, 19. Mai 2021 |
| Auteur | Business Consulting SKI |

1 Situation initiale







Les données d'horaire peuvent être transférées des systèmes sources (resp. des systèmes de planification des entreprises de transport) à INFO+ de différentes manières :

- Transfert indirect de données via des tiers (EDCS, ELCA, ...), qui convertissent les données d'horaire dans le format supporté par INFO+ (HRDF). La transmission des données à INFO+ s'effectue via le serveur ftp (au format HRDF).
- Transmission directe de données au format HRDF des systèmes sources à INFO+ via le serveur ftp

Les données d'horaire peuvent être publiées pour différentes utilisations :

- Publication pour les tableaux horaires sur www.projet-horaire.ch resp. www.tableaux-horaires.ch ainsi que la publication sur www.horaires-tp.ch
- Publication pour l'horaire en ligne ou pour NOVA (horaire périodique)

2 Aperçu des étapes du processus

| | Etape du processus | Description | | | | | | |
|---|---|--|---------|-----------------------|--|---|---|---|
| 1 | Envoi des données | <p>Téléchargez le set de données d'horaire dans le bon dossier sur le serveur ftp.</p> <table border="1"> <thead> <tr> <th>Dossier</th> <th>But de la publication</th> </tr> </thead> <tbody> <tr> <td> ET nom</td> <td>Ces données d'horaire ne sont utilisées que pour l'horaire en ligne/ NOVA</td> </tr> <tr> <td> ET_Tableaux</td> <td>Ces données sont utilisées pour les tableaux horaires, QuoVadis et www.horaires-tp.ch</td> </tr> </tbody> </table> <p>Si les données d'horaire sont identiques pour les deux buts de la publication, une seule livraison de données peut être effectuée. Les données d'horaire pour RhB sont transmises une seule fois (dans le dossier ET nom) puisque ces dernières sont destinées à une publication online pour les tableaux horaires.</p> | Dossier | But de la publication |  ET nom | Ces données d'horaire ne sont utilisées que pour l'horaire en ligne/ NOVA |  ET_Tableaux | Ces données sont utilisées pour les tableaux horaires, QuoVadis et www.horaires-tp.ch |
| Dossier | But de la publication | | | | | | | |
|  ET nom | Ces données d'horaire ne sont utilisées que pour l'horaire en ligne/ NOVA | | | | | | | |
|  ET_Tableaux | Ces données sont utilisées pour les tableaux horaires, QuoVadis et www.horaires-tp.ch | | | | | | | |
| 2 | Spécification du but de la publication au fachbus INFO+ | <p>Lors de la transmission des données à INFO+, il est essentiel d'indiquer le but de la publication (par e-mail à info.fachbus@sbb.ch) :</p> <p>Exemple :</p> <p><i>"Un nouvel ensemble de données Horaire 2021 (file_name) a été déposé dans le dossier ET_Tableaux et/ou dans le dossier ET nom."</i></p> | | | | | | |
| 3 | Confirmation INFO+ après l'import de données | <p>Une fois que les données ont été correctement importées dans INFO+, le fachbus confirme l'import de données. S'il y a des erreurs dans le set de données, celles-ci sont signalées par le fachbus.</p> | | | | | | |