


1541

2380 Lenk-Betelberg , 2 Sektionen

	* 15 Dez–6 Apr	24 Mai–27 Juni	28 Juni–19 Okt
Lenk–Betelberg	830–1615	900–1630	830–1700
Betelberg–Lenk	830–1630	930–1700	900–1730



L 3698 m, H 844 m, F 18 Min

10 Min von  (120)

* je nach Schneeverhältnissen früher

Zwischenstation : Stoss

LB, Lenk
 ☎ 033 736 30 30
 Fax 033 733 33 83
 www.lenkbergbahnen.ch
 info@lenkbergbahnen.ch
2382 Lenk (Rothenbach)–Metsch 


	15 Dez–13 Apr	Mittwoch–Sonntag vom 21 Juni–19 Okt
Lenk–Metsch	830–1700 alle 10 Min	830–1700

L 970 m, H 472 m, F 4 Min

1 Min von  (320.283)
LB, Lenk
 ☎ 033 736 30 30
 Fax 033 733 33 83
 www.lenkbergbahnen.ch
 info@lenkbergbahnen.ch
2388 Schönried–Horneggli 

	9 Dez–6 Apr	14 Juni–19 Okt
Schönried–Horneggli	900–1630	900–1630

L 1994 m, H 537 m, F 8 Min


5 Min von  (120)

Aenderungen je nach Schneelage und Witterungseinflüsse vorbehalten!

BDGAG, Gstaad
 Aktuelle Info ☎ 033 748 82 82
 www.gstaad.ch
2389 Schönried–Rellerligrat 

	22 Dez–24 März	10 Mai–26 Okt
Schönried–Rellerligrat	845–1630	900–1700

L 2080 m, H 588 m, F 9 Min



2 Min von  (120)

Aenderungen je nach Schneelage und Witterungseinflüsse vorbehalten!

BDGAG, Gstaad
 Aktuelle Info ☎ 033 748 82 82
 www.gstaad.ch
2393 Gstaad–Höhi Wispile , 2 Sektionen

	22 Dez–24 März	14 Juni–19 Okt
Gstaad–Höhi Wispile	900–1615	900–1630

L 3040 m, H 860 m, F 13 Min

20 Min von  (120)
1 Min von  (12.180)

Aenderungen je nach Schneelage und Witterungseinflüsse vorbehalten!



BDGAG, Gstaad
 Aktuelle Info ☎ 033 748 82 82
 www.gstaad.ch

Zwischenstation : Bodme

2395 Gstaad-Eggli 

	9 Dez–30 März	Sommer geschlossen
Gstaad–Eggli	900–1645	

L 1462 m, H 514 m, F 7 Min

10 Min von  (120),
1 Min von  (12.180)

Aenderungen je nach Schneelage und Witterungseinflüsse vorbehalten!

BDGAG, Gstaad
 Aktuelle Info ☎ 033 748 82 82
 www.gstaad.ch