
















2572 Morschach–Stoos 

9 Dez–24 März, 12 Apr–2 Nov, 15 Nov–13 Dez		
Morschach–Stoos	705–1205 alle 30 Min, 1305–1905 alle 30 Min,  2005,  2105,  2205,  2305	
 ⑤–⑦ vom 9–21 Dez, 12 Apr–30 Juni, 1 Sep–2 Nov, 15 Nov–13 Dez; ①–⑦ vom 22 Dez–24 März, 1 Juli–31 Aug	 ①–④ vom 10–20 Dez, 12 Apr–30 Juni, 1 Sep–2 Nov, 15 Nov–11 Dez; ①–⑦ vom 22 Dez–24 März, 1 Juli–31 Aug	Betrieb wegen Revision vom 25 März–11 Apr und vom 3–14 Nov eingestellt
 22 Dez–24 März, 1 Juli–31 Aug	 ⑤–⑦ 1 Min von  (60.504) L 2200 m, H 574 m, F 5 Min	LMS, Morschach ☎ 041 811 66 22

2573 Sali (Bisisthal) –Glattalp 

	6–29 Juni	30 Juni–31 Aug	1 Sep–19 Okt *)
Sali–Glattalp	800–1700 alle 60 Min,  1800	730, 800–1800 alle 60 Min	800–1700 alle 60 Min,  1800
 Freitag–Sonntag und Feiertage 1 Min von  (60.506) L 2197 m, H 722 m, F 8 Min	Zwischenfahrten ab 3 erwachsenen Personen Bei Voranmeldung sind zusätzliche Fahrten möglich.	KISG, Bisisthal ☎ LSG 041 830 13 59 ☎ EBS 041 819 69 11 (Daniel Schelbert verlangen) Kantonale Konzession	
Fahrten werden nur bei Bedarf ausgeführt	*) bei guten Verhältnissen evtl längere Betriebszeit		







2574 Illgau Dorf–Oberberg St. Karl 

	1 Dez–31 März täglich	 vom 1 Apr–29 Nov	† vom 6 Apr–30 Nov
Illgau Dorf–Oberberg St. Karl	845–1145, 1245–1645	845, 945, 1045, 1145, 1245, 1345, 1445, 1545, 1645, 1745	845–1145, 1245–1645, 1745
2 Min von  Illgau-Ried (2575). L 1413 m, H 364 m, F 7 Min			LIV, Illgau Autom. Information ☎ 041 830 18 18 Betriebsleitung: Natel 079 381 92 73 Kantonale Konzession
Extrafahrten aussserhalb des Fahrplans möglich. Müssen aber telefonisch angemeldet werden.			

2575 Illgau–Ried (Muotatal) 

	 ohne 22 Mai, 15 Aug, 1 Nov, 8 Dez	† sowie 22 Mai, 15 Aug, 1 Nov, 8 Dez
Illgau–Ried (Muotatal)	700–1900	800–1800
1 Min von  (60.501) L 321 m, H 224 m, F 2 Min	KIRI, Illgau ☎ 041 830 10 32 Bergstation ☎ 041 830 21 48 www.Illgau.ch/Tourismus Kantonale Konzession	
Anschluss von bzw an alle Autokurse von 7 00–19 00		

2576 Bruni–Holzegg 

Bruni SZ–Holzegg	 730, 800, 830, 900, 915, 930, 1000, 1030, 1100, 1130, 1200, 1215, 1230, 1300, 1330, 1400, 1415, 1430, 1500, 1530, 1600, 1630, 1700,  1730,  1800,  1830	
 15 Juni–15 Sep 1 Min von  (60.554) L 1503 m, H 305 m, F 5 Min	Betrieb wegen Revision ab Ende November bis anfangs Skisaison und ab Ende Skisaison jeweils ca. 3 Wochen eingestellt	LBH, Alpthal ☎ 041 811 12 34 Fax 041 811 12 59 Autom. Wetterbericht ☎ 041 811 66 44