














460


Bern–Langnau–Luzern

	56 22613	56 22617	RE 3305	S2 15219	56 22621	S2 15221	RE 3307	S2 15223	56 22625	S2 15225
Bern 										
Bern Wankdorf 			A 536	A 542		612	636	642		712
Ostermundigen			⋮	⋮		614		644		714
Gümligen			⋮	⋮		616		646		716
Worb SBB			⋮	⋮		621		651		721
Tägertschi			⋮	⋮		624		654		724
Konolfingen 			A 550	A 603		628		658		728
Thun 340			X 503	A 532		603	A 624	639		703
Konolfingen 			X 524	A 553		624	A 647	658		724
Konolfingen			A 552	A 604		634		704		734
Zäziwil			⋮	⋮		636		706		736
Bowil			⋮	⋮		639		709		739
Signau			⋮	⋮		644		714		744
Emmenmatt			⋮	⋮		647		717		747
Langnau 			A 604	A 622		652		722		752
Langnau	A 458	536	605		636		705		736	
Trubschachen	⋮	544	612		644		712		744	
Escholzmatt	⋮	551	620		651		720		751	
Schüpfheim	⋮	559	629		659		729		759	
Hasle LU	⋮	603			703				803	
Entlebuch	⋮	605	634		705		734		805	
Wolhusen 	A 535	614	644		714		744		814	
Wolhusen	A 546	A 617	646		A 717		746		A 817	
Willisau 440 	⋮	⋮	657		⋮		757		A 827	
Huttwil 440 	A 614	⋮	714		⋮		814			
Langenthal 440 	638	A 708	738		A 808		838			
	56 22713	56 22717	57 21718		56 22721	57 21722		56 22725	57 21726	57 21728
Langenthal 			A 550		X 620	A 650		720	A 750	
Huttwil	A 501	541	⋮	⋮	643	⋮	713	743	A 810	
Willisau	⋮	600	⋮	⋮	700	⋮	730	800		A 830
Wolhusen 	A 532	611	A 641		711	A 741		811		A 841
	561 22015			561 22019			561 22023			
Wolhusen	X 538	620		645		720	745		820	
Werthenstein	⋮	622				722			822	
Schachen LU	⋮	626		A 701		726		A 801	826	
Malters	⋮	631		651		731		751	831	
Littau	⋮	636		⋮		736		⋮	836	
Luzern 	X 600	A 618	643	703		A 718	743	803	A 818	843

 Minimale Umsteigezeit: 5 Minuten
– 7 Minuten von/nach 

Verbindungen Bern–Luzern via
Zofingen und Olten sowie
umgekehrt siehe Felder 450, 455
und 510

Alle Züge Bern–Bern Wankdorf–
Bern siehe Feld 299

 in den S-Bahn-Zügen


Zeitweise werden zwischen 22 00–
6 00 Züge durch Busse ersetzt.
Grund: Bauarbeiten
Infos: www.sbb.ch

Rollstuhlgänglichkeit siehe Seite
2204

BLS, Bern
☎ 058 327 27 27
www.bls.ch


460

	RE	S2	S6	S2	RE	S2	S6	S2	RE	S2	S6
	3309	15227	22629	15229	3311	15231	22633	15233	3315	15235	22637
Bern ^{h2}	736	742		812	836	842		912	936	942	
Bern Wankdorf ^{h2}		744		814		844		914		944	
Ostermündigen		746		816		846		916		946	
Gümligen		751		821		851		921		951	
Worb SBB		754		824		854		924		954	
Tägertschi		758		828		858		928		958	
Konolfingen ^{h2}	750	803		833	850	903		933	950	1003	
Thun 340	^{h2} 724	739		803	839		903		939		
Konolfingen ^{h2}	^{h2} 747	758		824	858		924		958		
Konolfingen		752	804	834	852	904	934		952	1004	
Zäziwil			806	836		906	936			1006	
Bowil			809	839		909	939			1009	
Signau			814	844		914	944			1014	
Emmenmatt			817	847		917	947			1017	
Langnau ^{h2}	804	822		852	904	922		952	1004	1022	
Langnau			836		905		936		1005		1036
Trubschachen		812	844		912		944		1012		1044
Escholzmatt		820	851		920		951		1020		1051
Schüpfheim		829	859		929		959		1029		1059
Hasle LU			903				1003				1103
Entlebuch		834	905		934		1005		1034		1105
Wolhusen ^{h2}	844	914		944	944		1014		1044		1114
Wolhusen		846	^{h2} 917		946	^{h2} 1017		1046		^{h2} 1117	
Willisau 440 ^{h2}	^{h2} 857		^{h2} 927		957	^{h2} 1027		1057		^{h2} 1127	
Huttwil 440 ^{h2}	^{h2} 914				1014			1114			
Langenthal 440 ^{h2}	^{h2} 938				1038			1138			
			S6	S7	S7		S6	S7	S7		S6
			22729	21730	21732		22733	21734	21736		22737
Langenthal ^{h2}			820	^{h2} 850		920	^{h2} 950				1020
Huttwil			843	^{h2} 910		943	^{h2} 1010				1043
Willisau			900		^{h2} 930	1000		^{h2} 1030			1100
Wolhusen ^{h2}	^{h2} 911		911		^{h2} 941	1011		^{h2} 1041			1111
Wolhusen	845		920		945		1020		1045		1120
Werthenstein			922				1022				1122
Schachen LU			926				1026				1126
Malters	851		931		951		1031		1051		1131
Littau			936				1036				1136
Luzern ^{h2}	903		943		1003		1043		1103		1143

^{h2} ②-⑦ **Kambly-Zug**
^{h2} Minimale Umsteigezeit: 5 Minuten
 – 7 Minuten von/nach 

Verbindungen Bern–Luzern via
 Zofingen und Olten sowie
 umgekehrt siehe Felder 450, 455
 und 510

Alle Züge Bern–Bern Wankdorf–
 Bern siehe Feld 299

 in den S-Bahn-Zügen

Zeitweise werden zwischen 22.00–
 6.00 Züge durch Busse ersetzt.
 Grund: Bauarbeiten
 Infos: www.sbb.ch


Rollstuhlgänglichkeit siehe Seite
 2204

BLS, Bern
 ☎ **058 327 27 27**
www.bls.ch

460

Bern–Langnau–Luzern ☉

	S2 15237	RE 3317	S2 15239	S6 22641	S2 15241	RE 3319	S2 15243	S6 22645	S2 15245	RE 3321	S2 15247
Bern [6]	10 12	10 36	10 42		11 12	11 36	11 42		12 12	12 36	12 42
Bern Wankdorf [5]	10 14		10 44		11 14		11 44		12 14		12 44
Ostermundigen	10 16		10 46		11 16		11 46		12 16		12 46
Gümligen	10 21		10 51		11 21		11 51		12 21		12 51
Worb SBB	10 24		10 54		11 24		11 54		12 24		12 54
Tägertschi	10 28		10 58		11 28		11 58		12 28		12 58
Konolfingen ○	10 33	10 50	11 03		11 33	11 50	12 03		12 33	12 50	13 03
Thun 340	10 03		10 39		11 03		11 39		12 03		12 39
Konolfingen ○	10 24		10 58		11 24		11 58		12 24		12 58
Konolfingen	10 34		10 52		11 34		11 52		12 34		12 52
Zäziwil	10 36		11 06		11 36		12 06		12 36		13 06
Böwil	10 39		11 09		11 39		12 09		12 39		13 09
Signau	10 44		11 14		11 44		12 14		12 44		13 14
Emmenmatt	10 47		11 17		11 47		12 17		12 47		13 17
Langnau [3] ○	10 52	11 04	11 22		11 52	12 04	12 22		12 52	13 04	13 22
Langnau		11 05		11 36		12 05		12 36		13 05	
Trubschachen		11 12		11 44		12 12		12 44		13 12	
Escholzmatt		11 20		11 51		12 20		12 51		13 20	
Schüpfheim		11 29		11 59		12 29		12 59		13 29	
Hasle LU				12 03				13 03			
Entlebuch		11 34		12 05		12 34		13 05		13 34	
Wolhusen ○		11 44		12 14		12 44		13 14		13 44	
Wolhusen		11 46		Ⓐ 12 17		12 46		Ⓐ 13 17		13 46	
Willisau 440 ○		11 57		⌋ 12 27		12 57		⌋ 13 27		13 57	
Huttwil 440 ○		12 14		12 43		13 14		⌋ 13 43		14 14	
Langenthal 440 ○		12 38		Ⓐ 13 08		13 38		Ⓐ 14 08		14 38	
	S7 21738	S7 21740		S6 22741	S7 21742			S6 22745	S7 21746		
Langenthal [3]	Ⓐ 10 50			11 20	Ⓐ 11 50			12 20	Ⓐ 12 50		
Huttwil	Ⓐ 11 10			11 43	⌋ 12 13			12 43	⌋ 13 13		
Willisau		Ⓐ 11 30		12 00	⌋ 12 30			13 00	⌋ 13 30		
Wolhusen ○		Ⓐ 11 41		12 11	Ⓐ 12 41			13 11	Ⓐ 13 41		
Wolhusen		11 45		12 20	12 45			13 20	13 45		
Werthenstein				12 22				13 22			
Schachen LU				12 26				13 26			
Malters		11 51		12 31	12 51			13 31	13 51		
Littau				12 36				13 36			
Luzern [13] ○		12 03		12 43	13 03			13 43	14 03		

[13] Minimale Umsteigezeit: 5 Minuten
– 7 Minuten von/nach 

Verbindungen Bern–Luzern via
Zofingen und Olten sowie
umgekehrt siehe Felder 450, 455
und 510

Alle Züge Bern–Bern Wankdorf–
Bern siehe Feld 299

☉ in den S-Bahn-Zügen


Zeitweise werden zwischen 22 00–
6 00 Züge durch Busse ersetzt.
Grund: Bauarbeiten
Infos: www.sbb.ch

Rollstuhlgänglichkeit siehe Seite
2204

BLS, Bern
☎ 058 327 27 27
www.bls.ch

460

	S6	S2	RE	S2	S6	S2	RE	S2	S6
	22649	15249	3323	15251	22653	15253	3325	15255	22657
Bern [6]			13 36	13 42		14 12	14 36	14 42	
Bern Wankdorf [5]		13 12		13 44		14 14		14 44	
Ostermündigen		13 16		13 46		14 16		14 46	
Gümligen		13 21		13 51		14 21		14 51	
Worb SBB		13 24		13 54		14 24		14 54	
Tägertschi		13 28		13 58		14 28		14 58	
Konolfingen o		13 33	13 50	14 03		14 33	14 50	15 03	
Thun 340		13 03		13 39		14 03		14 39	
Konolfingen o		13 24		13 58		14 24		14 58	
Konolfingen		13 34	13 52	14 04		14 34	14 52	15 04	
Zäziwil		13 36		14 06		14 36		15 06	
Bowil		13 39		14 09		14 39		15 09	
Signau		13 44		14 14		14 44		15 14	
Emmenmatt		13 47		14 17		14 47		15 17	
Langnau [3] o		13 52	14 04	14 22		14 52	15 04	15 22	
Langnau	13 36		14 05		14 36		15 05		15 36
Trubschachen	13 44		14 12		14 44		15 12		15 44
Escholzmatt	13 51		14 20		14 51		15 20		15 51
Schüpfheim	13 59		14 29		14 59		15 29		15 59
Hasle LU	14 03				15 03				16 03
Entlebuch	14 05		14 34		15 05		15 34		16 05
Wolhusen o		14 14	14 44		15 14		15 44		16 14
Wolhusen	Ⓐ 14 17		14 46		Ⓐ 15 17		15 46		Ⓐ 16 17
Willisau 440	o Ⓐ 14 27		14 57		Ⓐ 15 27		15 57		Ⓐ 16 27
Huttwil 440	o		15 14				16 14		
Langenthal 440	o		15 38				16 38		
	S6	S7	S7		S6	S7	S7		S6
	22749	21750	21752		22753	21754	21756		22757
Langenthal [3]	13 20	Ⓐ 13 50			14 20	Ⓐ 14 50			15 20
Huttwil	13 43	Ⓐ 14 10			14 43	Ⓐ 15 10			15 43
Willisau	14 00		Ⓐ 14 30		15 00		Ⓐ 15 30		16 00
Wolhusen o	14 11		Ⓐ 14 41		15 11		Ⓐ 15 41		16 11
									S6
									22055
Wolhusen	14 20		14 45		15 20		15 45		16 20
Werthenstein	14 22				15 22				16 22
Schachen LU	14 26				15 26			Ⓐ 16 01	16 26
Malters	14 31		14 51		15 31		Ⓒ 15 51	Ⓐ 16 06	16 31
Littau	14 36				15 36			Ⓐ 16 10	16 36
Luern [13] o	14 43		15 03		15 43		16 03	Ⓐ 16 18	16 43

112 ②-⑦ **Kambly-Zug**
113 Minimale Umsteigezeit: 5 Minuten
 – 7 Minuten von/nach 

Verbindungen Bern–Luern via
 Zofingen und Olten sowie
 umgekehrt siehe Felder 450, 455
 und 510


Alle Züge Bern–Bern Wankdorf–
 Bern siehe Feld 299














Ⓒ in den S-Bahn-Zügen



Zeitweise werden zwischen 22 00–
 6 00 Züge durch Busse ersetzt.
 Grund: Bauarbeiten
 Infos: www.sbb.ch

Rollstuhlgänglichkeit siehe Seite
 2204

BLS, Bern
 ☎ 058 327 27 27
 www.bls.ch

460 Bern–Langnau–Luzern 

	S2 15257	RE 3327	S2 15259	S6 22661	S2 15261	RE 3329	S2 15263	S 15065	S6 22665	S2 15265	RE 3331
Bern 	15 12	15 36	15 42	16 12	16 36	16 42	(A) 17 02		17 12	17 36	¹¹²
Bern Wankdorf 	15 14		15 44	16 14		16 44	17 02		17 14		
Ostermundigen	15 16		15 46	16 16		16 46	17 04		17 16		
Gümligen	15 21		15 51	16 21		16 51	17 06		17 21		
Worb SBB	15 24		15 54	16 24		16 54	17 08		17 24		
Tägertschi	15 28		15 58	16 28		16 58	17 10		17 28		
Konolfingen 	15 33	15 50	16 03	16 33	16 50	17 03	(A) 17 16		17 33		
Thun 340	15 03		15 39	16 03	(A) 16 24	16 39			17 03	(A) 17 24	
Konolfingen 	15 24		15 58	16 24	(A) 16 47	16 58			17 24	(A) 17 47	
Konolfingen 	15 34	15 52	16 04	16 34	16 52	17 04	(A) 17 17		17 34		
Zäziwil	15 36		16 06	16 36		17 06	17 20		17 36		17 52
Bowil	15 39		16 09	16 39		17 09	17 22		17 39		
Signau	15 44		16 14	16 44		17 14	17 26		17 44		
Emmenmatt	15 47		16 17	16 47		17 17	17 30		17 47		
Langnau 	15 52		16 22	16 52	17 04	17 22	(A) 17 33		17 52		18 04
Langnau		16 05	16 36		17 05				17 36		18 05
Trubschachen		16 12	16 44		17 12				17 44		18 12
Escholzmatt		16 20	16 51		17 20				17 51		18 20
Schüpfheim		16 29	16 59		17 29				17 59		18 29
Hasle LU			17 03						18 03		
Entlebuch		16 34	17 05		17 34				18 05		18 34
Wolhusen 		16 44	17 14		17 44				18 14		18 44
Wolhusen		16 46	17 17		17 46				18 17		18 46
Willisau 440 		16 57	17 27		17 57				18 27		18 57
Huttwil 440 		17 14	17 43		18 14				18 43		19 14
Langenthal 440 		17 38	18 08		18 38				19 08		19 38
	S7 21758	S7 21760		S6 22761	S7 21762				S6 22765	S7 21766	
Langenthal 	(A) 15 50		16 20	16 50					17 20	17 50	
Huttwil	(A) 16 10		16 43	17 13					17 43	18 13	
Willisau		(A) 16 30	17 00	17 30					18 00	18 30	
Wolhusen 		(A) 16 41	17 11	17 41					18 11	18 41	
			S61 22059		S7 21762				S61 22063		
Wolhusen		16 45	17 20		17 45				18 20		18 45
Werthenstein			17 22						18 22		
Schachen LU			(A) 17 01	17 26					(A) 18 01	18 26	
Malters		(C) 16 51	17 06	17 31	(C) 17 51				18 06	18 31	18 51
Littau			17 10	17 36					18 10	18 36	
Luzern 		17 03	(A) 17 18	17 43	18 03				(A) 18 18	18 43	19 03

¹¹² ②–⑦ Kambly-Zug¹¹³ Minimale Umsteigezeit: 5 Minuten
– 7 Minuten von/nach **Verbindungen** Bern–Luzern via
Zofingen und Olten sowie
umgekehrt siehe Felder 450, 455
und 510**Alle Züge** Bern–Bern Wankdorf–
Bern siehe Feld 299 in den S-Bahn-ZügenZeitweise werden zwischen 22 00–
6 00 Züge durch Busse ersetzt.
Grund: Bauarbeiten
Infos: www.sbb.chRollstuhlgänglichkeit siehe Seite
2204**BLS, Bern**
☎ 058 327 27 27
www.bls.ch

460

	S2	S6	S2	RE	S2	S6	S2	RE	S2	S6	S2	RE	S2	S6
	15267	22669	15269	3335	15271	22673	15273	3337	15275	22677	15277	3339	15279	22681
Bern [6]	17 42		18 12	18 36	18 42		19 12	19 36	19 42		20 12	20 36	20 42	
Bern Wankdorf [5]	17 44		18 14		18 44		19 14		19 44		20 14		20 44	
Ostermundigen	17 46		18 16		18 46		19 16		19 46		20 16		20 46	
Gümligen	17 51		18 21		18 51		19 21		19 51		20 21		20 51	
Worb SBB	17 54		18 24		18 54		19 24		19 54		20 24		20 54	
Tägertschi	17 58		18 28		18 58		19 28		19 58		20 28		20 58	
Könolfingen ○	18 03		18 33	18 50	19 03		19 33	19 50	20 03		20 33	20 50	21 03	
Thun 340	17 39		18 03	Ⓐ 18 24	18 39		19 03		19 39		20 09			
Könolfingen ○	17 58		18 24	Ⓐ 18 47	18 58		19 24		19 58		20 31			
Könolfingen	18 04		18 34	18 52	19 04		19 34	19 52	20 04		20 34	20 52	21 04	
Zäziwil	18 06		18 36		19 06		19 36		20 06		20 36		21 06	
Böwil	18 09		18 39		19 09		19 39		20 09		20 39		21 09	
Signau	18 14		18 44		19 14		19 44		20 14		20 44		21 14	
Emmenmatt	18 17		18 47		19 17		19 47		20 17		20 47		21 17	
Langnau [3] ○	18 22		18 52	19 04	19 22		19 52	20 04	20 22		20 52	21 04	21 22	
Langnau	18 04		18 34	19 05	19 04		19 36	20 05	20 04		20 36	21 05	21 36	
Trubschachen	18 44			19 12	19 44		19 44	20 12	20 44		20 44	21 12	21 44	
Escholzmatt	18 51			19 20	19 51		19 51	20 20	20 51		20 51	21 20	21 51	
Schüpfheim	18 59			19 29	19 59		19 59	20 29	20 59		20 59	21 29	21 59	
Hasle LU	19 03				20 03		20 03		21 03		21 03		22 03	
Entlebuch	19 05			19 34	20 05		20 05	20 34	21 05		21 05	21 34	22 05	
Wolhusen ○	19 14			19 44	20 14		20 14	20 44	21 14		21 14	21 44	22 14	
Wolhusen	19 17		19 46		20 17		20 17	20 46					21 46	
Willisau 440 ○	19 27		19 57		20 27		20 27	20 57					21 57	
Huttwil 440 ○	19 43		20 14		20 43		20 43	21 14					22 14	
Langenthal 440 ○			20 38		21 38		21 38	22 08					22 38	
		S6	S7		S6	S7		S7						
		22769	21770		22773	21774		21778						
Langenthal [3]		18 20	18 50		19 20	19 50		20 51						
Huttwil		18 43	19 13		19 43	20 13		21 13						
Willisau		19 00	19 30		20 00	20 30		21 30						
Wolhusen ○		19 11	19 41		20 11	20 41		21 41						
	S61													
	22067													
Wolhusen		19 20		19 45	20 20		20 45	21 20		21 45	22 20			
Werthenstein		19 22			20 22			21 22			22 22			
Schachen LU	Ⓐ 19 01	19 26			20 26			21 26			22 26			
Malters	19 06	19 31		19 51	20 31		20 51	21 31		21 51	22 31			
Littau	19 10	19 36			20 36			21 36			22 36			
Luern [13] ○	Ⓐ 19 18	19 43		20 03	20 43		21 03	21 43		22 03	22 43			

13 Minimale Umsteigezeit: 5 Minuten
– 7 Minuten von/nach 

Alle Züge Bern–Bern Wankdorf–
Bern siehe Feld 299

Rollstuhlgänglichkeit siehe Seite
2204

Verbindungen Bern–Luern via
Zofingen und Olten sowie
umgekehrt siehe Felder 450, 455
und 510

Ⓢ in den S-Bahn-Zügen

Zeitweise werden zwischen 22 00–
6 00 Züge durch Busse ersetzt.
Grund: Bauarbeiten
Infos: www.sbb.ch


BLS, Bern
☎ 058 327 27 27
www.bls.ch

460

Bern–Langnau–Luzern



	S2 15281	RE 3341	S6 22685	S2 15285	RE 3343	S2 15289	RE 3347	S2 15293	
Bern ⑤	21 12	21 36		22 12	22 36	23 12	23 42	0 12	MOONLINER: Fahrpläne siehe Felder 330-1-3388 Bahn- und Verbindbillette ungültig
Bern Wankdorf ⑤	21 14			22 14		23 14		0 14	
Ostermundigen	21 16			22 16		23 16		0 16	
Gümligen	21 21			22 21		23 21		0 21	
Worb SBB	21 24			22 24		23 24		0 24	
Tägertschi	21 28			22 28		23 28		0 28	
Konolfingen ○	21 33	21 50		22 33	22 50	23 33	23 55	0 33	
Thun 340	21 09			22 09		23 09		0 09	
Konolfingen ○	21 30			22 30		23 30		0 30	
Konolfingen	21 34	21 52		22 34	22 52	23 34	23 56	0 34	
Zäziwil	21 36			22 36		23 36		0 36	
Bowil	21 39			22 39		23 39		0 39	
Signau	21 44			22 44		23 44		0 44	
Emmenmatt	21 47			22 47		23 47		0 47	
Langnau ③	21 52	22 04		22 52	23 04	23 52	0 08	0 52	
Langnau		22 05	22 36		23 05				
Trubschachen		22 12	22 44		23 12				
Escholzmatt		22 20	22 51		23 20				
Schüpfheim		22 29	22 59		23 28				
Hasle LU									
Entlebuch		22 34	23 05		23 32				
Wolhusen ○		22 44	23 14		23 44				
Wolhusen		22 46			23 46				
Willisau 440 ○		22 57			23 57				
Huttwil 440 ○		23 14			0 14				
Langenthal 440 ○		23 38			10 38				
	S7 21782		S7 21786			S7 21790	S7 21794		
Langenthal ③	21 51		22 51			23 51	10 05		
Huttwil	22 13		23 13			0 11	10 11		
Willisau	22 30		23 30						
Wolhusen ○	22 41		23 41						
Wolhusen		22 45	23 20		23 45				
Werthenstein			23 22		23 47				
Schachen LU			23 26		23 51				
Malters		22 51	23 31		23 55				
Littau			23 36		23 59				
Luzern 13 ○		23 03	23 43		0 10				

10 Nächte ⑤/⑥, ⑥/⑦
13 Minimale Umsteigezeit: 5 Minuten
 – 7 Minuten von/nach 

Verbindungen Bern–Luzern via
 Zofingen und Olten sowie
 umgekehrt siehe Felder 450, 455
 und 510

Alle Züge Bern–Bern Wankdorf–
 Bern siehe Feld 299

⊙ in den S-Bahn-Zügen

Zeitweise werden zwischen 22 00–
 6 00 Züge durch Busse ersetzt.
 Grund: Bauarbeiten
 Infos: www.sbb.ch

Rollstuhlgänglichkeit siehe Seite
 2204

BLS, Bern
 ☎ **058 327 27 27**
www.bls.ch

460 Luzern–Langnau–Bern

Gemeinhliches Reproduzieren verboten
 Reproduction commerciale interdite
 Riproduzione commerciale vietata

	S6 21614	S6 21616	S61 22018	RE 3310	S6 21620	S61 22022	RE 3312 12
Luzern	15 11	(A) 5 15	(A) 5 37	5 57	6 16	(A) 6 37	6 57
Littau	5 16	5 20	5 43		6 21	6 43	
Malters	5 22	5 26	5 51	6 06	6 29	6 51	7 06
Schachen LU	5 24	5 28	(A) 5 55		6 32	(A) 6 55	
Werthenstein	5 28	5 32			6 36		
Wolhusen	15 34	(A) 5 38		6 14	6 40		7 14
		S6 22712	S7 21717	S6 22716	S7 21719	S6 22720	
Wolhusen				(A) 5 46	(A) 6 17	6 46	
Willisau				5 57	6 27	6 57	
Huttwil		(A) 5 23	(X) 5 46	(A) 6 14	6 43	7 14	
Langenthal		(A) 5 44	(X) 6 08	6 38	(A) 7 08	7 38	
Langenthal 440					(A) 5 50		(X) 6 20
Huttwil 440				(A) 5 01	5 41	6 13	6 43
Willisau 440				5 20	6 00	6 30	7 00
Wolhusen				(A) 5 32	6 11	(A) 6 41	7 11
	S2 15218	S2 15220	RE 3308	S2 15222	S2 15224	S 15026	S2 15226
Wolhusen				(A) 5 44	6 15	6 44	7 15
Entlebuch				5 51	6 22	6 51	7 22
Hasle LU				5 53		6 53	
Schüpfheim		(A) 5 30		5 59	6 30	6 59	7 30
Escholzmatt		5 37		6 05	6 37	7 05	7 37
Trubschachen		5 45		6 14	6 45	7 14	7 45
Langnau		5 52		(A) 6 21	6 52	7 21	7 52
Langnau	5 07	(A) 5 37	5 53	6 07	6 37	7 07	7 37
Emmenmatt	5 10	5 40		6 10	6 40	7 10	7 40
Signau	5 14	5 44		6 14	6 44	7 14	7 44
Bowil	5 16	5 46		6 16	6 46	(A) 7 05	7 46
Zäziwil	5 19	5 49		6 19	6 49	7 11	7 49
Konolfingen	5 25	(A) 5 54	(A) 6 05	6 25	6 54	(A) 7 17	7 54
Konolfingen	(X) 5 28	(A) 5 58	6 35	6 56	7 01	7 35	8 01
Thun 340	(X) 5 49	(A) 6 19	6 56		(A) 7 18	7 56	(A) 8 18
Konolfingen	5 26	(A) 5 55	(A) 6 07	6 26	6 55	(A) 7 18	7 26
Tägertschi	5 28	5 57		6 28	6 57	7 28	7 57
Worb SBB	5 32	6 01		6 32	7 01	7 32	8 01
Gümligen	5 38	6 07		6 38	7 07	7 38	8 07
Ostermundigen	5 40	6 09		6 40	7 09	7 32	8 09
Bern Wankdorf	5 43	6 12		6 43	7 12	7 35	8 12
Bern	5 48	(A) 6 17	(A) 6 26	6 48	7 17	(A) 7 40	8 17

11 ⑥ ohne 25 Dez, 1 Jan
12 ②–⑦ **Kambly-Zug**
13 Minimale Umsteigezeit: 5 Minuten
 – 7 Minuten von/nach

Verbindungen Bern–Luzern via
 Zofingen und Olten sowie
 umgekehrt siehe Felder 450, 455
 und 510

Alle Züge Bern–Bern Wankdorf–
 Bern siehe Feld 299
 in den S-Bahn-Zügen

Zeitweise werden zwischen 22 00–
 6 00 Züge durch Busse ersetzt.
 Grund: Bauarbeiten
 Infos: www.sbb.ch

Rollstuhlzugänglichkeit siehe Seite
 2204

BLS, Bern
058 327 27 27
www.bls.ch

460 Luzern–Langnau–Bern

	S6 21624	S61 22026	RE 3316 112	S6 21628	RE 3318	S6 21632
Luzern 113	716	(A)737	757	816	857	916
Littau	721	743		821		921
Malters	729	751	(C)806	829	906	929
Schachen LU	732	(A)755		832		932
Werthenstein	736			836		936
Wolhusen o	740		814	840	914	940
	S7 21723	S6 22724		S7 21727	S7 21729	S6 22728
Wolhusen	(A)717	746	(A)817	846	(A)917	946
Willisau o	727	757	(A)827	857	(A)927	957
Huttwil o	743	814		(A)846	914	(A)946
Langenthal 13	(A)808	838		(A)908	938	(A)1008
Langenthal 440	(A)650	720			820	
Huttwil 440	713	743			843	
Willisau 440	730	800		(A)830	900	(A)930
Wolhusen o	(A)741	811		(A)841	911	(A)941
	S2 15230	S2 15232		S2 15234	S2 15236	S2 15238
Wolhusen	744	815		844	915	944
Entlebuch	751	822		851	922	951
Hasle LU	753			853		953
Schüpfheim	759	830		859	930	959
Escholzmatt	805	837		905	937	1005
Trubschachen	814	845		914	945	1014
Langnau 13	821	852		921	952	1021
Langnau	807	837	853	907	937	1007
Emmenmatt	810	840		910	940	1010
Signau	814	844		914	944	1014
Bowil	816	846		916	946	1016
Zäziwil	819	849		919	949	1019
Konolfingen o	825	854	905	925	954	1005
Konolfingen	835	901	935	1001	1035	1101
Thun 340	856	918	956	1018	1056	1118
Konolfingen	826	855	907	926	955	1007
Tägertschi	828	857		928	957	1008
Worb SBB	832	901		932	1001	1032
Gümligen	838	907		938	1007	1038
Ostermundigen	840	909		940	1009	1040
Bern Wankdorf 15	843	912		943	1012	1043
Bern 16	848	917	926	948	1017	1048

112 ②–⑦ **Kambly-Zug**
 113 Minimale Umsteigezeit: 5 Minuten
 – 7 Minuten von/nach

Verbindungen Bern–Luzern via
 Zofingen und Olten sowie
 umgekehrt siehe Felder 450, 455
 und 510

Alle Züge Bern–Bern Wankdorf–
 Bern siehe Feld 299

⊙ in den S-Bahn-Zügen


Zeitweise werden zwischen 22.00–
 6.00 Züge durch Busse ersetzt.
 Grund: Bauarbeiten
 Infos: www.sbb.ch

Rollstuhlgänglichkeit siehe Seite
 2204

BLS, Bern
 ☎ 058 327 27 27
 www.bls.ch

460

	RE 3320	S6 21636	RE 3322	S6 21640	RE 3324 ¹¹²
Lucern ¹¹³	957	1016	1057	1116	1157
Littau		1021		1121	
Malters	1006	1029	1106	1129	1206
Schachen LU		1032		1132	
Werthenstein		1036		1136	
Wolhusen	o 1014	1040	1114	1140	1214
	S7 21735	S7 21745	S6 22736	S7 21739	S7 21749
Wolhusen		S6 1046		S6 1146	S7 21743
Willisau	o (A)1017	1057	(A)1117	1157	(A)1217
Huttwil	o (A)1027	1114	(A)1127	1214	} 1227
Langenthal ¹¹³	o (A)1108	1138	(A)1208	1238	} 1243 (A)1308
Langenthal 440	920		1020		1120
Huttwil 440	943		1043		1143
Willisau 440	1000	(A)1030	1100	(A)1130	1200
Wolhusen	o 1011	(A)1041	1111	(A)1141	1211
	S2 15242	S2 15244	S2 15246	S2 15248	
Wolhusen	1015	1044	1115	1144	1215
Entlebuch	1022	1051	1122	1151	1222
Hasle LU		1053		1153	
Schüpfheim	1030	1059	1130	1159	1230
Escholzmatt	1037	1105	1137	1205	1237
Trubschachen	1045	1114	1145	1214	1245
Langnau ¹¹³	o 1052	1121	1152	1221	1252
Langnau	1053	1107	1137	1207	1237
Emmenmatt		1110	1140	1210	1240
Signau		1114	1144	1214	1244
Bowil		1116	1146	1216	1246
Zäziwil		1119	1149	1219	1249
Konolfingen	o 1105	1125	1154	1225	1254
Konolfingen		1135	1201	1235	1301
Thun 340	o	1156	1218	1256	1318
Konolfingen	1107	1126	1155	1226	1255
Tägertschi		1128	1157	1228	1257
Worb SBB		1132	1201	1232	1301
Gümligen		1138	1207	1238	1307
Ostermundigen		1140	1209	1240	1309
Bern Wankdorf ¹¹⁵		1143	1212	1243	1312
Bern ¹¹⁶	o 1126	1148	1217	1248	1317


¹¹² ②-⑦ Kambly-Zug¹¹³ Minimale Umsteigezeit: 5 Minuten
- 7 Minuten von/nach **Verbindungen** Bern-Luzern via
Zofingen und Olten sowie
umgekehrt siehe Felder 450, 455
und 510**Alle Züge** Bern-Bern Wankdorf-
Bern siehe Feld 299

Ⓢ in den S-Bahn-Zügen

Zeitweise werden zwischen 22 00-
6 00 Züge durch Busse ersetzt.
Grund: Bauarbeiten
Infos: www.sbb.chRollstuhlgänglichkeit siehe Seite
2204**BLS, Bern**
☎ 058 327 27 27
www.bls.ch

460 Luzern–Langnau–Bern

	S6 21644	RE 3326	S6 21648	RE 3328	S6 21652
Luzern ¹³	12 16	12 57	13 16	13 57	14 16
Littau	12 21		13 21		14 21
Malters	12 29	13 06	13 29	14 06	14 29
Schachen LU	12 32		13 32		14 32
Werthenstein	12 36		13 36		14 36
Wolhusen ○	12 40	13 14	13 40	14 14	14 40
	S6 22744	S7 21747	S6 22748	S7 21751	S7 21761
Wolhusen	12 46	Ⓐ 13 17	13 46	Ⓐ 14 17	14 46
Willisau ○	12 57	⌋ 13 27	13 57	Ⓐ 14 27	14 57
Huttwil ○	13 14	13 43	14 14	Ⓐ 14 46	15 14
Langenthal ³ ○	13 38	Ⓐ 14 08	14 38	Ⓐ 15 08	15 38
Langenthal 440	Ⓐ 11 50	12 20	Ⓐ 12 50	13 20	
Huttwil 440	⌋ 12 13	12 43	⌋ 13 13	13 43	
Willisau 440	⌋ 12 30	13 00	⌋ 13 30	14 00	Ⓐ 14 30
Wolhusen ○	Ⓐ 12 41	13 11	Ⓐ 13 41	14 11	Ⓐ 14 41
	S2 15250	S2 15252	S2 15254	S2 15256	S2 15258
Wolhusen	12 44	13 15	13 44	14 15	14 44
Entlebuch	12 51	13 22	13 51	14 22	14 51
Hasle LU	12 53		13 53		14 53
Schüpfheim	12 59	13 30	13 59	14 30	14 59
Escholzmatt	13 05	13 37	14 05	14 37	15 05
Trubschachen	13 14	13 45	14 14	14 45	15 14
Langnau ³ ○	13 21	13 52	14 21	14 52	15 21
Langnau	13 07	13 37	14 07	14 37	15 07
Emmenmatt	13 10	13 40	14 10	14 40	15 10
Signau	13 14	13 44	14 14	14 44	15 14
Bowil	13 16	13 46	14 16	14 46	15 16
Zäziwil	13 19	13 49	14 19	14 49	15 19
Konolfingen ○	13 25	13 54	14 25	14 54	15 25
Konolfingen	13 35	14 01	14 35	15 01	15 35
Thun 340 ○	13 56	14 18	14 56	15 18	15 56
Konolfingen	13 26	13 55	14 26	14 55	15 26
Tägertschi	13 28	13 57	14 28	14 57	15 28
Worb SBB	13 32	14 01	14 32	15 01	15 32
Gümligen	13 38	14 07	14 38	15 07	15 38
Ostermundigen	13 40	14 09	14 40	15 09	15 40
Bern Wankdorf ⁵	13 43	14 12	14 43	15 12	15 43
Bern ⁶ ○	13 48	14 17	14 48	15 17	15 48

¹³ Minimale Umsteigezeit: 5 Minuten
– 7 Minuten von/nach 

Verbindungen Bern–Luzern via
Zofingen und Olten sowie
umgekehrt siehe Felder 450, 455
und 510

Alle Züge Bern–Bern Wankdorf–
Bern siehe Feld 299

Ⓒ in den S-Bahn-Zügen


Zeitweise werden zwischen 22 00–
6 00 Züge durch Busse ersetzt.
Grund: Bauarbeiten
Infos: www.sbb.ch

Rollstuhlgänglichkeit siehe Seite
2204

BLS, Bern
☎ 058 327 27 27
www.bls.ch

460

	RE 3330	S6 21656	S61 22058	RE 3332 H2	S6 21660	S61 22062	RE 3336
Luzern ^{H3}	1457	1516	Ⓐ 1537	1557	1616	Ⓐ 1637	1657
Littau		1521	⌋ 1541		1621	⌋ 1643	
Malters	1506	1529	⌋ 1551	1606	1629	⌋ 1651	1706
Schachen LU		1532	Ⓐ 1555		1632	Ⓐ 1655	
Werthenstein		1536			1636		
Wolhusen	○ 1514	1540		1614	1640		1714
	S7 21755	S7 21765	S6 22756	S7 21759	S7 21769	S6 22760	S7 21763
Wolhusen		Ⓐ 1517	1546	Ⓐ 1617	1646		1717
Willisau	○	Ⓐ 1527	1557	Ⓐ 1627	1657		1727
Huttwil	○		Ⓐ 1546		1646	1714	1743
Langenthal ^{H3}	○		Ⓐ 1608		1708	1738	1808
Langenthal 440	1420			1520			1620
Huttwil 440	1443			1543			1643
Willisau 440	1500		Ⓐ 1530	1600	Ⓐ 1630		1700
Wolhusen	○ 1511		Ⓐ 1541	1611	Ⓐ 1641		1711
	S2 15262	S2 15264	S2 15266	S2 15268	S2 15270		
Wolhusen	1515	1544	1615	1644	1715		1815
Entlebuch	1522	1551	1622	1651	1722		1822
Hasle LU		1553		1653			1813
Schüpfheim	1530	1559	1630	1659	1730		1830
Escholzmatt	1537	1605	1637	1705	1737		1837
Trubschachen	1545	1614	1645	1714	1745		1845
Langnau ^{H3}	○ 1552	1621	1652	1721	1752		1852
Langnau	1553	1607	1637	1707	1737	1753	1807
Emmenmatt		1610	1640	1710	1740		1810
Signau		1614	1644	1714	1744		1814
Bowil		1616	1646	1716	1746		1816
Zäziwil		1619	1649	1719	1749		1819
Konolfingen	○ 1605	1625	1654	1705	1754	1805	1825
Konolfingen		1635	1701	Ⓐ 1710	1735	1801	Ⓐ 1810
Thun 340	○	1656	1718	Ⓐ 1733	1756	1818	Ⓐ 1833
Konolfingen	1607	1626	1655	1707	1726	1755	1807
Tägertschi		1628	1657	1728	1757		1828
Worb SBB		1632	1701	1732	1801		1832
Gümligen		1638	1707	1738	1807		1838
Ostermundigen		1640	1709	1740	1809		1840
Bern Wankdorf ^{H5}		1643	1712	1743	1812		1843
Bern ^{H6}	○ 1626	1648	1717	1748	1817	1826	1848


^{H2} ②-⑦ Kambly-Zug^{H3} Minimale Umsteigezeit: 5 Minuten
- 7 Minuten von/nach **Verbindungen** Bern-Luzern via
Zofingen und Olten sowie
umgekehrt siehe Felder 450, 455
und 510**Alle Züge** Bern-Bern Wankdorf-
Bern siehe Feld 299

Ⓢ in den S-Bahn-Zügen

Zeitweise werden zwischen 22 00-
6 00 Züge durch Busse ersetzt.
Grund: Bauarbeiten
Infos: www.sbb.chRollstuhlgänglichkeit siehe Seite
2204**BLS, Bern**
☎ 058 327 27 27
www.bls.ch

460 Luzern–Langnau–Bern

	S6 21664	S61 22066	RE 3338	S6 21668	S61 22070	RE 3340	S6 21672	RE 3342	S6 21676
Luzern ¹³	17 16	Ⓐ 17 37	17 57	18 16	Ⓐ 18 37	18 57	19 16		20 16
Littau	17 21	⌋ 17 43		18 21	⌋ 18 43		19 21		20 21
Malters	17 29	⌋ 17 51		18 29	⌋ 18 51		19 29		20 29
Schachen LU	17 32	Ⓐ 17 55	18 06	18 32	Ⓐ 18 55	19 06	19 32		20 32
Werthenstein	17 36			18 36			19 36		20 36
Wolhusen	○ 17 40		18 14	18 40		19 14	19 40		20 40
	S6 22764		S7 21767	S6 22768		S7 21771	S6 22772		S7 21775
Wolhusen	17 46		18 17	18 46		19 17	19 46		20 17
Willisau	○ 17 57		18 27	18 57		19 27	19 57		20 27
Huttwil	○ 18 14		18 43	19 14		19 43	20 14		20 43
Langenthal ³	○ 18 38		19 08	19 38			20 38		21 38
Langenthal 440	16 50		17 20	17 50		18 20	18 50		19 20
Huttwil 440	17 13		17 43	18 13		18 43	19 13		19 43
Willisau 440	17 30		18 00	18 30		19 00	19 30		20 00
Wolhusen	○ 17 41		18 11	18 41		19 11	19 41		20 11
	S2 15272		S2 15274		S2 15276		S2 15278		S2 15280
Wolhusen	17 44		18 15	18 44		19 15	19 44		20 15
Entlebuch	17 51		18 22	18 51		19 22	19 51		20 22
Hasle LU	17 53			18 53			19 53		20 53
Schüpfheim	17 59		18 30	18 59		19 30	19 59		20 30
Escholzmatt	18 05		18 37	19 05		19 37	20 05		20 37
Trubschachen	18 14		18 45	19 14		19 45	20 14		20 45
Langnau ³	○ 18 21		18 52	19 21		19 52	20 21		20 52
Langnau	18 37		18 53	19 07		19 37	19 53		20 07
Emmenmatt	18 40			19 10		19 40	20 10		20 40
Signau	18 44			19 14		19 44	20 14		20 44
Bowil	18 46			19 16		19 46	20 16		20 46
Zäziwil	18 49			19 19		19 49	20 19		20 49
Konolfingen	○ 18 54		19 05	19 25		19 54	20 25		20 54
Konolfingen			19 01	Ⓐ 19 10	19 35	20 01	20 35		21 35
Thun 340			19 18	Ⓐ 19 33	19 56	20 18	20 56		21 56
Konolfingen	18 55		19 07	19 26		19 55	20 07	20 26	20 55
Tägertschi	18 57			19 28		19 57	20 28		20 57
Worb SBB	19 01			19 32		20 01	20 32		21 01
Gümligen	19 07			19 38		20 07	20 38		21 07
Ostermundigen	19 09			19 40		20 09	20 40		21 09
Bern Wankdorf ⁵	19 12			19 43		20 12	20 43		21 12
Bern ⁶	○ 19 17		19 26	19 48		20 17	20 26	20 48	21 17

¹³ Minimale Umsteigezeit: 5 Minuten
– 7 Minuten von/nach 

Verbindungen Bern–Luzern via
Zofingen und Olten sowie
umgekehrt siehe Felder 450, 455
und 510

Alle Züge Bern–Bern Wankdorf–
Bern siehe Feld 299

Ⓢ in den S-Bahn-Zügen

Zeitweise werden zwischen 22 00–
6 00 Züge durch Busse ersetzt.
Grund: Bauarbeiten
Infos: www.sbb.ch

Rollstuhlgänglichkeit siehe Seite
2204

BLS, Bern
☎ 058 327 27 27
www.bls.ch

460



	RE 3344	S6 21680	RE 3346	S6 21684	RE 3348	S6 21692
Luzern ¹³	2057	21 16	21 57	22 16	23 16	0 16
Littau		21 21		22 21	23 21	0 21
Malters	21 06	21 29	22 06	22 29	23 29	0 29
Schachen LU		21 32		22 32	23 32	0 32
Werthenstein		21 36		22 36	23 36	0 36
Wolhusen	o 21 14	21 40	22 14	22 40	23 40	0 40
					S6 22788	
Wolhusen		21 46		22 46		23 46
Willisau	o	21 57		22 57		23 57
Huttwil	o	22 14		23 14		0 14
Langenthal ³	o	22 38		23 38		10 38
Langenthal 440		20 51		21 51	22 51	
Huttwil 440		21 13		22 13	23 13	
Willisau 440		21 30		22 30	23 30	
Wolhusen	o	21 41		22 41	23 41	
		S2 15286	S6 22680	S2 15290	S6 22684	S2 15294
Wolhusen	21 15	21 44	22 15	22 44	23 44	0 40
Entlebuch	21 22	21 51	22 22	22 51	23 51	0 47
Hasle LU		21 53		22 53	23 53	0 49
Schüpfheim	21 30	21 59	22 30	22 59	23 59	0 55
Escholzmatt	21 37	22 05	22 37	23 05	0 05	1 01
Trubschachen	21 45	22 14	22 45	23 14	0 15	1 10
Langnau ³	o 21 52	22 21	22 52	23 21	0 22	1 17
Langnau	21 53	22 07	22 53	23 07	0 08	
Emmenmatt		22 10		23 10	0 11	
Signau		22 14		23 14	0 15	
Bowil		22 16		23 16	0 17	
Zäziwil		22 19		23 19	0 20	
Konolfingen	o 22 05	22 25	23 05	23 25	0 25	
Konolfingen		22 35		23 35	0 35	
Thun 340	o	22 55		23 55	0 55	
Konolfingen	22 07	22 26	23 07	23 26	0 26	
Tägertschi		22 28		23 28	0 28	
Worb SBB		22 32		23 32	0 32	
Gümligen		22 38		23 38	0 38	
Ostermundigen		22 40		23 40	0 40	
Bern Wankdorf ⁵		22 43		23 43	0 43	
Bern ⁶	o 22 26	22 48	23 26	23 48	0 48	

¹⁰ Nächte ⁵/⁶/⁶/⁷

¹³ Minimale Umsteigezeit: 5 Minuten
– 7 Minuten von/nach

Verbindungen Bern–Luzern via
Zofingen und Olten sowie
umgekehrt siehe Felder 450, 455
und 510

Alle Züge Bern–Bern Wankdorf–
Bern siehe Feld 299

in den S-Bahn-Zügen

Zeitweise werden zwischen 22 00–
6 00 Züge durch Busse ersetzt.
Grund: Bauarbeiten
Infos: www.sbb.ch

Rollstuhlgänglichkeit siehe Seite
2204

BLS, Bern
 058 327 27 27
www.bls.ch