


460

Bern–Langnau–Luzern ☉

Infolge Bauarbeiten zwischen Schüpfheim–Wolhusen in den Nächten vom 22/23 Jan-28/29 Juni und zwischen Trubschachen–Wolhusen vom 2 Juli–19 Aug verkehren Bahnersatzbusse. Informationen und Ersatzfahrplan unter www.sbb.ch

	S6 22613	S6 22617	RE 3305	S2 15219	S6 22621	S2 15221	RE 3307	S2 15223	S6 22625	S2 15225
Bern [6]			Ⓐ 536	Ⓐ 542		612	636	642		712
Bern Wankdorf [5]			⌋ 544	⌋ 546		614		644		714
Ostermundigen			⌋ 546	⌋ 551		616		646		716
Gümligen			⌋ 551	⌋ 554		621		651		721
Worb SBB			⌋ 554	⌋ 558		624		654		724
Tägertschi			⌋ 558	⌋ 603		628		658		728
Konolfingen ○			Ⓐ 550	Ⓐ 603		633	650	703		733
Thun 340			⌘ 503	⌘ 532		603	Ⓐ 624	639		703
Konolfingen ○			⌘ 524	⌘ 553		624	Ⓐ 647	658		724
Konolfingen			Ⓐ 552	Ⓐ 604		634	652	704		734
Zäziwil			⌋ 606	⌋ 609		636		706		736
Bowil			⌋ 609	⌋ 614		639		709		739
Signau			⌋ 614	⌋ 617		644		714		744
Emmenmatt			⌋ 617	⌋ 622		647		717		747
Langnau [3] ○			Ⓐ 604	Ⓐ 622		652	704	722		752
Langnau	Ⓐ 458	536	605		636		705		736	
Trubschachen	⌋ 504	544	612		644		712		744	
Escholzmatt	⌋ 511	551	620		651		720		751	
Schüpfheim	⌋ 518	559	629		659		729		759	
Hasle LU	⌋ 522	603			703					803
Entlebuch	⌋ 524	605	635		705		735			805
Wolhusen ○	Ⓐ 535	614	644		714		744			814
Wolhusen	Ⓐ 546	Ⓐ 616	646		⌘ 716		746		⌘ 816	
Willisau 440	⌋ 557	⌋ 627	657		⌘ 727		757		⌘ 827	
Huttwil 440	○ Ⓐ 614	⌋ 643	714		Ⓐ 743		814			
Langenthal 440	○ 638	Ⓐ 708	738		Ⓐ 808		838			
	S6 22713	S6 22717	S7 21718		S6 22721	S7 21722		S6 22725	S7 21726	S7 21728
Langenthal [3]			Ⓐ 550		⌘ 620	Ⓐ 650		720	Ⓐ 750	
Huttwil	Ⓐ 501	540	⌋ 613		643	Ⓐ 713		743	Ⓐ 810	
Willisau	⌋ 520	600	⌋ 630		700	⌘ 730		800		⌘ 830
Wolhusen ○	Ⓐ 532	611	Ⓐ 641		711	⌘ 741		811		⌘ 841
	S61 22015			S61 22019			S61 22023			
Wolhusen	⌘ 538	620		645		720	745		820	
Werthenstein	⌋ 540	622				722			822	
Schachen LU	⌋ 544	Ⓐ 601	626		Ⓐ 701	726		Ⓐ 801	826	
Malters	⌋ 547	⌋ 606	631		⌋ 706	731		⌋ 806	831	
Littau	⌋ 551	⌋ 610	636		⌋ 710	736		⌋ 810	836	
Luzern [13] ○	⌘ 600	Ⓐ 618	643	703	Ⓐ 718	743		Ⓐ 818	843	

[13] Minimale Umsteigezeit: 5 Minuten
– 7 Minuten von/nach 

Alle Züge Bern–Bern Wankdorf–
Bern siehe Feld 299

BLS, Bern
☎ 058 327 27 27
www.bls.ch

Verbindungen Bern–Luzern via
Zofingen und Olten sowie
umgekehrt siehe Felder 450, 455
und 510

Rollstuhlgänglichkeit siehe Seite
2204


460

Bern–Langnau–Luzern ☉

Infolge Bauarbeiten zwischen Schüpfheim–Wolhusen in den Nächten vom 22/23 Jan-28/29 Juni und zwischen Trubschachen–Wolhusen vom 2 Juli–19 Aug verkehren Bahnersatzbusse. Informationen und Ersatzfahrplan unter www.sbb.ch

	RE	S2	S6	S2	RE	S2	S6	S2	RE	S2	S6
	3309	15227	22629	15229	3311	15231	22633	15233	3315	15235	22637
Bern ⑥	736	742		812	836	842		912	936	942	
Bern Wankdorf ⑤		744		814		844		914		944	
Ostermündigen		746		816		846		916		946	
Gümligen		751		821		851		921		951	
Worb SBB		754		824		854		924		954	
Tägertschi		758		828		858		928		958	
Konolfingen ○	750	803		833	850	903		933	950	1003	
Thun 340	Ⓐ 724	739		803	839		903		939		
Konolfingen ○	Ⓐ 747	758		824	858		924		958		
Konolfingen	752	804		834	852	904		934	952	1004	
Zäziwil		806		836		906		936		1006	
Bowil		809		839		909		939		1009	
Signau		814		844		914		944		1014	
Emmenmatt		817		847		917		947		1017	
Langnau ③	804	822		852	904	922		952	1004	1022	
Langnau	805		836		905		936		1005		1036
Trubschachen	812		844		912		944		1012		1044
Escholzmatt	820		851		920		951		1020		1051
Schüpfheim	829		859		929		959		1029		1059
Hasle LU			903				1003				1103
Entlebuch	835		905		935		1005		1035		1105
Wolhusen ○	844		914		944		1014		1044		1114
Wolhusen		846	✕916			946	✕1016			1046	✕1116
Willisau 440 ○		857	✕927			957	✕1027			1057	✕1127
Huttwil 440 ○		914				1014				1114	
Langenthal 440 ○		938				1038				1138	
		S6	S7	S7		S6	S7	S7		S6	
		22729	21730	21732		22733	21734	21736		22737	
Langenthal ③		820	Ⓐ 850			920	Ⓐ 950				1020
Huttwil		843	Ⓐ 910			943	Ⓐ 1010				1043
Willisau		900		✕930		1000		✕1030			1100
Wolhusen ○		911		✕941		1011		✕1041			1111
Wolhusen	845		920		945		1020		1045		1120
Werthenstein			922				1022				1122
Schachen LU			926				1026				1126
Malters	851		931		951		1031		1051		1131
Littau			936				1036				1136
Luzern ⑬	903		943		1003		1043		1103		1143

⑬ ②–⑦ Kambly-Zug

⑬ Minimale Umsteigezeit: 5 Minuten
– 7 Minuten von/nach 

Verbindungen Bern–Luzern via
Zofingen und Olten sowie
umgekehrt siehe Felder 450, 455
und 510

Alle Züge Bern–Bern Wankdorf–
Bern siehe Feld 299


Rollstuhlzugänglichkeit siehe Seite
2204

BLS, Bern
☎ 058 327 27 27
www.bls.ch

460

Infolge Bauarbeiten zwischen Schüpfheim–Wolhusen in den Nächten vom 22/23 Jan–28/29 Juni und zwischen Trubschachen–Wolhusen vom 2 Juli–19 Aug verkehren Bahnersatzbusse. Informationen und Ersatzfahrplan unter www.sbb.ch

	S2 15237	RE 3317	S2 15239	S6 22641	S2 15241	RE 3319	S2 15243	S6 22645	S2 15245	RE 3321	S2 15247
Bern [6]	10 12	10 36	10 42		11 12	11 36	11 42		12 12	12 36	12 42
Bern Wankdorf [5]	10 14		10 44		11 14		11 44		12 14		12 44
Ostermundigen	10 16		10 46		11 16		11 46		12 16		12 46
Gümligen	10 21		10 51		11 21		11 51		12 21		12 51
Worb SBB	10 24		10 54		11 24		11 54		12 24		12 54
Tägertschi	10 28		10 58		11 28		11 58		12 28		12 58
Konolfingen o	10 33	10 50	11 03		11 33	11 50	12 03		12 33	12 50	13 03
Thun 340	10 03	10 39			11 03	11 39			12 03	12 39	
Konolfingen o	10 24	10 58			11 24	11 58			12 24	12 58	
Konolfingen	10 34	10 52	11 04		11 34	11 52	12 04		12 34	12 52	13 04
Zäziwil	10 36		11 06		11 36		12 06		12 36		13 06
Böwil	10 39		11 09		11 39		12 09		12 39		13 09
Signau	10 44		11 14		11 44		12 14		12 44		13 14
Emmenmatt	10 47		11 17		11 47		12 17		12 47		13 17
Langnau [3] o	10 52	11 04	11 22		11 52	12 04	12 22		12 52	13 04	13 22
Langnau		11 05		11 36		12 05		12 36		13 05	
Trubschachen		11 12		11 44		12 12		12 44		13 12	
Escholzmatt		11 20		11 51		12 20		12 51		13 20	
Schüpfheim		11 29		11 59		12 29		12 59		13 29	
Hasle LU				12 03				13 03			
Entlebuch		11 35		12 05		12 35		13 05		13 35	
Wolhusen o		11 44		12 14		12 44		13 14		13 44	
Wolhusen		11 46		X12 16		12 46		X13 16		13 46	
Willisau 440 o		11 57		X12 27		12 57		X13 27		13 57	
Huttwil 440 o		12 14		A12 43		13 14		A13 43		14 14	
Langenthal 440 o		12 38		A13 08		13 38		A14 08		14 38	
	S7 21738	S7 21740		S6 22741	S7 21742		S6 22745	S7 21746			
Langenthal [3]	A10 50			11 20	A11 50		12 20	A12 50			
Huttwil	A11 10			11 43	A12 13		12 43	A13 13			
Willisau		X11 30		12 00	X12 30		13 00	X13 30			
Wolhusen o		X11 41		12 11	X12 41		13 11	X13 41			
Wolhusen		11 45		12 20		12 45		13 20		13 45	
Werthenstein				12 22				13 22			
Schachen LU				12 26				13 26			
Malters		11 51		12 31		12 51		13 31		13 51	
Littau				12 36				13 36			
Luzern [13] o		12 03		12 43		13 03		13 43		14 03	

[13] Minimale Umsteigezeit: 5 Minuten
– 7 Minuten von/nach 

Alle Züge Bern–Bern Wankdorf–
Bern siehe Feld 299

BLS, Bern
☎ 058 327 27 27
www.bls.ch

Verbindungen Bern–Luzern via
Zofingen und Olten sowie
umgekehrt siehe Felder 450, 455
und 510


Rollstuhlgänglichkeit siehe Seite
2204

460

Bern–Langnau–Luzern

Infolge Bauarbeiten zwischen Schüpfheim–Wolhusen in den Nächten vom 22/23 Jan-28/29 Juni und zwischen Trubschachen–Wolhusen vom 2 Juli–19 Aug verkehren Bahnersatzbusse. Informationen und Ersatzfahrplan unter www.sbb.ch

	S6 22649	S2 15249	RE 3323 12	S2 15251	S6 22653	S2 15253	RE 3325	S2 15255	S6 22657
Bern ⑥		13 12	1336	13 42		14 12	1436	14 42	
Bern Wankdorf ⑤		13 14		13 44		14 14		14 44	
Ostermundigen		13 16		13 46		14 16		14 46	
Gümligen		13 21		13 51		14 21		14 51	
Worb SBB		13 24		13 54		14 24		14 54	
Tägertschi		13 28		13 58		14 28		14 58	
Konolfingen ○		13 33	1350	14 03		14 33	1450	15 03	
Thun 340		13 03		1339		14 03		1439	
Konolfingen ○		13 24		1358		14 24		1458	
Konolfingen		13 34	1352	14 04		14 34	1452	15 04	
Zäziwil		13 36		14 06		14 36		15 06	
Bowil		13 39		14 09		14 39		15 09	
Signau		13 44		14 14		14 44		15 14	
Emmenmatt		13 47		14 17		14 47		15 17	
Langnau ③		13 52	1404	14 22		14 52	1504	15 22	
Langnau	13 36		1405		14 36		1505		15 36
Trubschachen	13 44		1412		14 44		1512		15 44
Escholzmatt	13 51		1420		14 51		1520		15 51
Schüpfheim	13 59		1429		14 59		1529		15 59
Hasle LU	14 03				15 03				16 03
Entlebuch	14 05		1435		15 05		1535		16 05
Wolhusen ○	14 14		1444		15 14		1544		16 14
Wolhusen	✱14 16		14 46		✱15 16		15 46		✱16 16
Willisau 440 ○	✱14 27		14 57		✱15 27		15 57		✱16 27
Huttwil 440 ○			15 14				16 14		
Langenthal 440 ○			15 38				16 38		
	S6 22749	S7 21750	S7 21752		S6 22753	S7 21754	S7 21756		S6 22757
Langenthal ③	13 20	① 13 50			14 20	① 14 50			15 20
Huttwil	13 43	① 14 10			14 43	① 15 10			15 43
Willisau	14 00		✱14 30		15 00		✱15 30		16 00
Wolhusen ○	14 11		✱14 41		15 11		✱15 41		16 11
								S61 22055	
Wolhusen	14 20		1445		15 20		1545		16 20
Werthenstein	14 22				15 22				16 22
Schachen LU	14 26				15 26			① 16 01	16 26
Malters	14 31		1451		15 31		1551	① 16 06	16 31
Littau	14 36				15 36			① 16 10	16 36
Luzern ⑬	14 43		1503		15 43		1603	① 16 18	16 43

⑬ ②–⑦ Kambly-Zug
⑬ Minimale Umsteigezeit: 5 Minuten
– 7 Minuten von/nach 

Alle Züge Bern–Bern Wankdorf–
Bern siehe Feld 299

Rollstuhlgänglichkeit siehe Seite
2204


BLS, Bern
☎ 058 327 27 27
www.bls.ch

Verbindungen Bern–Luzern via
Zofingen und Olten sowie
umgekehrt siehe Felder 450, 455
und 510

460

Infolge Bauarbeiten zwischen Schüpfheim–Wolhusen in den Nächten vom 22/23 Jan-28/29 Juni und zwischen Trubschachen–Wolhusen vom 2 Juli–19 Aug verkehren Bahnersatzbusse. Informationen und Ersatzfahrplan unter www.sbb.ch

	S2	RE	S2	S6	S2	RE	S2	S	S6	S2	RE
	15257	3327	15259	22661	15261	3329	15263	15065	22665	15265	3331
Bern ⑥	15 12	15 36	15 42		16 12	16 36	16 42	Ⓐ 17 02		17 12	17 36
Bern Wankdorf ⑤	15 14		15 44		16 14		16 44	⋮		17 14	
Ostermundigen	15 16		15 46		16 16		16 46	⋮		17 16	
Gümligen	15 21		15 51		16 21		16 51	⋮		17 21	
Worb SBB	15 24		15 54		16 24		16 54	⋮		17 24	
Tägertschi	15 28		15 58		16 28		16 58	⋮		17 28	
Konolfingen ○	15 33	15 50	16 03		16 33	16 50	17 03	Ⓐ 17 16		17 33	17 50
Thun 340	15 03		15 39		16 03	Ⓐ 16 24	16 39			17 03	Ⓐ 17 24
Konolfingen ○	15 24		15 58		16 24	Ⓐ 16 47	16 58			17 24	Ⓐ 17 47
Konolfingen	15 34	15 52	16 04		16 34	16 52	17 04	Ⓐ 17 17		17 34	17 52
Zäziwil	15 36		16 06		16 36		17 06	⋮ 17 20		17 36	
Bowil	15 39		16 09		16 39		17 09	⋮ 17 22		17 39	
Signau	15 44		16 14		16 44		17 14	⋮ 17 26		17 44	
Emmenmatt	15 47		16 17		16 47		17 17	⋮		17 47	
Langnau ③ ○	15 52	16 04	16 22		16 52	17 04	17 22	Ⓐ 17 33		17 52	18 04
Langnau		16 05		16 36		17 05			17 36		18 05
Trubschachen		16 12		16 44		17 12			17 44		18 12
Escholzmatt		16 20		16 51		17 20			17 51		18 20
Schüpfheim		16 29		16 59		17 29			17 59		18 29
Hasle LU				17 03					18 03		
Entlebuch		16 35		17 05		17 35			18 05		18 35
Wolhusen ○		16 44		17 14		17 44			18 14		18 44
Wolhusen		16 46		17 16		17 46			18 16		18 46
Willisau 440 ○		16 57		17 27		17 57			18 27		18 57
Huttwil 440 ○		17 14		17 43		18 14			18 43		19 14
Langenthal 440 ○		17 38		18 08		18 38			19 08		19 38
	S7	S7	S6	S7		S6	S7		S6	S7	
	21758	21760	22761	21762		22765	21766		22765	21766	
Langenthal ③	Ⓐ 15 50		16 20	16 50		17 20	17 50		17 20	17 50	
Huttwil	Ⓐ 16 10		16 43	17 13		17 43	18 13		17 43	18 13	
Willisau		⋈ 16 30	17 00	17 30		18 00	18 30		18 00	18 30	
Wolhusen ○		⋈ 16 41	17 11	17 41		18 11	18 41		18 11	18 41	
		S61	S61			S61	S61		S61	S61	
		22059	22063			22063	22063		22063	22063	
Wolhusen		16 45		17 20		17 45		18 20		18 45	
Werthenstein				17 22				18 22			
Schachen LU			Ⓐ 17 01	17 26			Ⓐ 18 01	18 26			
Malters		16 51	⋮ 17 06	17 31		17 51	⋮ 18 06	18 31		18 51	
Littau			⋮ 17 10	17 36			⋮ 18 10	18 36			
Luzern ⑬ ○		17 03	Ⓐ 17 18	17 43		18 03	Ⓐ 18 18	18 43		19 03	


⑬ ②–⑦ Kambly-Zug
 ⑬ Minimale Umsteigezeit: 5 Minuten
 – 7 Minuten von/nach 

Alle Züge Bern–Bern Wankdorf–
 Bern siehe Feld 299
 Rollstuhlgänglichkeit siehe Seite
 2204



















BLS, Bern
 ☎ 058 327 27 27
www.bls.ch



Verbindungen Bern–Luzern via
 Zofingen und Olten sowie
 umgekehrt siehe Felder 450, 455
 und 510

460

Bern–Langnau–Luzern 

Infolge Bauarbeiten zwischen Schüpfheim–Wolhusen in den Nächten vom 22/23 Jan-28/29 Juni und zwischen Trubschachen–Wolhusen vom 2 Juli–19 Aug verkehren Bahnersatzbusse. Informationen und Ersatzfahrplan unter www.sbb.ch

	S2	S6	S2	RE	S2	S6	S2	RE	S2	S6	S2	RE	S2	S6
	15267	22669	15269	3335	15271	22673	15273	3337	15275	22677	15277	3339	15279	22681
Bern 	1742		1812	1836	1842		1912	1936	1942		2012	2036	2042	
Bern Wankdorf 	1744		1814		1844		1914		1944		2014		2044	
Ostermundigen	1746		1816		1846		1916		1946		2016		2046	
Gümligen	1751		1821		1851		1921		1951		2021		2051	
Worb SBB	1754		1824		1854		1924		1954		2024		2054	
Tägertschi	1758		1828		1858		1928		1958		2028		2058	
Konolfingen 	1803		1833	1850	1903		1933	1950	2003		2033	2050	2103	
Thun 340	1739		1803	 1824	1839		1903		1939		2009		2039	
Konolfingen 	1758		1824	 1847	1858		1924		1958		2031		2061	
Konolfingen	1804		1834	1852	1904		1934	1952	2004		2034	2052	2104	
Zäziwil	1806		1836		1906		1936		2006		2036		2106	
Böwil	1809		1839		1909		1939		2009		2039		2109	
Signau	1814		1844		1914		1944		2014		2044		2114	
Emmenmatt	1817		1847		1917		1947		2017		2047		2117	
Langnau 	1822		1852	1904	1922		1952	2004	2022		2052	2104	2122	
Langnau		1836		1905		1936		2005		2036		2105		2136
Trubschachen		1844		1912		1944		2012		2044		2112		2144
Escholzmatt		1851		1920		1951		2020		2051		2120		2151
Schüpfheim		1859		1929		1959		2029		2059		2129		2159
Hasle LU		1903				2003				2103				2203
Entlebuch		1905		1935		2005		2035		2105		2135		2205
Wolhusen 		1914		1944		2014		2044		2114		2144		2214
Wolhusen		1916		1946		2016		2046		2116		2146		2216
Willisau 440 		1927		1957		2027		2057		2127		2157		2227
Huttwil 440 		1943		2014		2043		2114		2184		2254		2324
Langenthal 440 				2038				2138				2238		
		S6	S7		S6	S7		S7						
		22769	21770		22773	21774		21778						
Langenthal 		1820	1850		1920	1950		2051						
Huttwil		1843	1913		1943	2013		2113						
Willisau		1900	1930		2000	2030		2130						
Wolhusen 		1911	1941		2011	2041		2141						
	S61													
	22067													
Wolhusen		1920		1945		2020		2045		2120		2145		2220
Werthenstein		1922				2022				2122				2222
Schachen LU		1901	1926			2026				2126				2226
Malters		1906	1931		1951	2031		2051		2131		2151		2231
Littau		1910	1936			2036				2136				2236
Luzern 		1918	1943			2043		2103		2143		2203		2243

 Minimale Umsteigezeit: 5 Minuten
– 7 Minuten von/nach 

Alle Züge Bern–Bern Wankdorf–
Bern siehe Feld 299

BLS, Bern
 058 327 27 27
www.bls.ch

Verbindungen Bern–Luzern via
Zofingen und Olten sowie
umgekehrt siehe Felder 450, 455
und 510

Rollstuhlgänglichkeit siehe Seite
2204

460

Infolge Bauarbeiten zwischen Schüpfheim–Wolhusen in den Nächten vom 22/23 Jan–28/29 Juni und zwischen Trubschachen–Wolhusen vom 2 Juli–19 Aug verkehren Bahnersatzbusse. Informationen und Ersatzfahrplan unter www.sbb.ch


	S2 15281	RE 3341	S6 22685	S2 15285	RE 3343	S2 15289	RE 3347	S2 15293	
Bern [6]	21 12	2136		22 12	2236	23 12	2342	0 12	MOONLINER: Fahrpläne siehe Felder 9301-9393; Bahn- und Verbundbillette ungültig
Bern Wankdorf [5]	21 14			22 14		23 14		0 14	
Ostermundigen	21 16			22 16		23 16		0 16	
Gümligen	21 21			22 21		23 21		0 21	
Worb SBB	21 24			22 24		23 24		0 24	
Tägertschi	21 28			22 28		23 28		0 28	
Konolfingen o	21 33	2150		22 33	2250	23 33	2355	0 33	
Thun 340	21 09			22 09		23 09		0 09	
Konolfingen o	21 30			22 30		23 30		0 30	
Konolfingen	21 34	2152		22 34	2252	23 34	2356	0 34	
Zäziwil	21 36			22 36		23 36		0 36	
Böwil	21 39			22 39		23 39		0 39	
Signau	21 44			22 44		23 44		0 44	
Emmenmatt	21 47			22 47		23 47		0 47	
Langnau [3] o	21 52	2204		22 52	2304	23 52	008	0 52	
Langnau		2205	22 36		2305				
Trubschachen		2212	22 44		2312				
Escholzmatt		2220	22 51		2320				
Schüpfheim		2229	22 59		2328				
Hasle LU			23 03		2332				
Entlebuch		2235	23 05		2335				
Wolhusen o		2244	23 14		2344				
Wolhusen		22 46			23 46				
Willisau 440 o		22 57			23 57				
Huttwil 440 o		23 14			0 14				
Langenthal 440 o		23 38			10 0 38				
	S7 21782		S7 21786		S7 21790	S7 21794			
Langenthal [3]	21 51		22 51		23 51	11 0 51			
Huttwil	22 13		23 13		0 11	11 1 11			
Willisau	22 30		23 30						
Wolhusen o	22 41		23 41						
Wolhusen	2245	23 20		2345					
Werthenstein		23 22		2347					
Schachen LU		23 26		2351					
Malters	2251	23 31		2355					
Littau		23 36		2359					
Luzern [13] o		2303	23 43		010				

10 Nächte (5)/(6)/(7) ohne 6/7 Apr

11 (5)/(6)/(7) vom 11/12 Dez–7/8

Dez ohne 6/7 Apr

13 Minimale Umsteigezeit: 5 Minuten

– 7 Minuten von/nach 

Verbindungen Bern–Luzern via Zofingen und Olten sowie umgekehrt siehe Felder 450, 455 und 510

Alle Züge Bern–Bern Wankdorf–Bern siehe Feld 299

Rollstuhlzugänglichkeit siehe Seite 2204

BLS, Bern
☎ 058 327 27 27
www.bls.ch


460

Luzern–Langnau–Bern

Infolge Bauarbeiten zwischen Schüpfheim–Wolhusen in den Nächten vom 22/23 Jan-28/29 Juni und zwischen Trubschachen–Wolhusen vom 2 Juli–19 Aug verkehren Bahnersatzbusse. Informationen und Ersatzfahrplan unter www.sbb.ch

		56		56	561	RE		56	561	RE
		21614		21616	22018	3310		21620	22022	3312
Luzern ¹³		ⓐ5 11		ⓐ5 15	ⓐ5 37	5 57		6 16	ⓐ6 37	6 57
Littau		⋈5 16		⋈5 20	⋈5 43			6 21	⋈6 43	
Malters		⋈5 22		⋈5 26	⋈5 51	6 06		6 29	⋈6 51	7 06
Schachen LU		⋈5 24		⋈5 28	ⓐ5 55			6 32	ⓐ6 55	
Werthenstein		⋈5 28		⋈5 32				6 36		
Wolhusen	○	ⓐ5 34		ⓐ5 38		6 14		6 40		7 14
				56	57	56		57	56	
				22712	21717	22716		21719	22720	
Wolhusen						ⓐ5 46		ⓐ6 16	6 46	
Willisau	○					⋈5 57		⋈6 27	6 57	
Huttwil	○			ⓐ5 23	ⓐ5 46	ⓐ6 14		⋈6 43	7 14	
Langenthal ³	○			ⓐ5 44	ⓐ6 08	6 38		ⓐ7 08	7 38	
Langenthal 440								ⓐ5 50		ⓐ6 20
Huttwil 440						ⓐ5 01	5 40	⋈6 13		6 43
Willisau 440						⋈5 20	6 00	⋈6 30		7 00
Wolhusen	○					ⓐ5 32	6 11	ⓐ6 41		7 11
		S2	S2	RE	S2		S2	S	S2	S2
		15218	15220	3308	15222		15224	15026	15226	15228
Wolhusen						ⓐ5 44	6 15		6 44	7 15
Entlebuch						⋈5 51	6 22		6 51	7 22
Hasle LU						⋈5 53			6 53	
Schüpfheim			ⓐ5 30			⋈5 59	6 30		6 59	7 30
Escholzmatt			⋈5 37			⋈6 05	6 37		7 05	7 37
Trubschachen			⋈5 45			⋈6 14	6 45		7 14	7 45
Langnau ³	○		⋈5 52			ⓐ6 21	6 52		7 21	7 52
Langnau		5 07	ⓐ5 37	5 53	6 07		6 37		7 07	7 53
Emmenmatt		5 10	⋈5 40		6 10		6 40		7 10	7 40
Signau		5 14	⋈5 44		6 14		6 44		7 14	7 44
Böwil		5 16	⋈5 46		6 16		6 46		7 16	7 46
Zäziwil		5 19	⋈5 49		6 19		6 49		7 19	7 49
Konolfingen	○	5 25	ⓐ5 54	6 05	6 25		6 54	7 05	ⓐ7 17	7 25
Konolfingen		ⓐ5 28	ⓐ5 58		6 35		7 01	ⓐ7 10	7 35	8 01
Thun 340	○	ⓐ5 49	ⓐ6 19		6 56		7 18	ⓐ7 33	7 56	8 18
Konolfingen		5 26	ⓐ5 55	6 07	6 26		6 55	7 07	ⓐ7 18	7 26
Tägertschi		5 28	⋈5 57		6 28		6 57		7 28	7 57
Worb SBB		5 32	⋈6 01		6 32		7 01	⋈7 23	7 32	8 01
Gümligen		5 38	⋈6 07		6 38		7 07		7 38	8 07
Ostermundigen		5 40	⋈6 09		6 40		7 09	⋈7 32	7 40	8 09
Bern Wankdorf ⁵		5 43	⋈6 12		6 43		7 12	⋈7 35	7 43	8 12
Bern ⁶	○	5 48	ⓐ6 17	6 26	6 48		7 17	ⓐ7 40	7 48	8 26

¹² ⓐ–ⓑ Kambly-Zug

¹³ Minimale Umsteigezeit: 5 Minuten
– 7 Minuten von/nach 

Verbindungen Bern–Luzern via Zofingen und Olten sowie umgekehrt siehe Felder 450, 455 und 510

Alle Züge Bern–Bern Wankdorf–Bern siehe Feld 299

Rollstuhlgänglichkeit siehe Seite 2204

BLS, Bern


☎ 058 327 27 27
www.bls.ch

460

Infolge Bauarbeiten zwischen Schüpfheim–Wolhusen in den Nächten vom 22/23 Jan-28/29 Juni und zwischen Trubschachen–Wolhusen vom 2 Juli–19 Aug verkehren Bahnersatzbusse. Informationen und Ersatzfahrplan unter www.sbb.ch

	S6	S61	RE	S6	RE	S6	RE
	21624	22026	3316	21628	3318	21632	3320
Luzern ¹³	7 16	(A)7 37	7 57	8 16	8 57	9 16	9 57
Littau	7 21	} 7 43		8 21		9 21	
Malters	7 29	} 7 51	8 06	8 29	9 06	9 29	10 06
Schachen LU	7 32	(A)7 55		8 32		9 32	
Werthenstein	7 36			8 36		9 36	
Wolhusen ○	7 40		8 14	8 40	9 14	9 40	10 14
	S7	S6		S7	S7	S6	
	21723	22724		21727	21729	22728	
	S7	S6		S7	S7	S6	
	21731	21741		21731	21741	22732	
Wolhusen	(X)7 16	7 46	(X)8 16	8 46	(X)9 16	9 46	
Willisau ○	(X)7 27	7 57	(X)8 27	8 57	(X)9 27	9 57	
Huttwil ○	(A)7 43	8 14		(A)8 46	9 14	(A)9 46	10 14
Langenthal ³ ○	(A)8 08	8 38		(A)9 08	9 38	(A)10 08	10 38
Langenthal 440	(A)6 50	7 20			8 20		9 20
Huttwil 440	(A)7 13	7 43			8 43		9 43
Willisau 440	(X)7 30	8 00		(X)8 30	9 00	(X)9 30	10 00
Wolhusen ○	(X)7 41	8 11		(X)8 41	9 11	(X)9 41	10 11
	S2	S2	S2	S2	S2	S2	
	15230	15232	15234	15236	15238	15240	
Wolhusen	7 44	8 15		8 44	9 15	9 44	10 15
Entlebuch	7 51	8 22		8 51	9 22	9 51	10 22
Hasle LU	7 53			8 53		9 53	
Schüpfheim	7 59	8 30		8 59	9 30	9 59	10 30
Escholzmatt	8 05	8 37		9 05	9 37	10 05	10 37
Trubschachen	8 14	8 45		9 14	9 45	10 14	10 45
Langnau ³ ○	8 21	8 52		9 21	9 52	10 21	10 52
Langnau	8 07	8 37	8 53	9 07	9 37	9 53	10 07
Emmenmatt	8 10	8 40		9 10	9 40		10 10
Signau	8 14	8 44		9 14	9 44		10 14
Böwil	8 16	8 46		9 16	9 46		10 16
Zäziwil	8 19	8 49		9 19	9 49		10 19
Konolfingen ○	8 25	8 54	9 05	9 25	9 54	10 05	10 25
Konolfingen	8 35	9 01	9 35	10 01	10 35	11 01	
Thun 340	8 56	9 18	9 56	10 18	10 56	11 18	
Konolfingen	8 26	8 55	9 07	9 26	9 55	10 07	10 26
Tägertschi	8 28	8 57		9 28	9 57		10 28
Worb SBB	8 32	9 01		9 32	10 01		10 32
Gümligen	8 38	9 07		9 38	10 07		10 38
Ostermundigen	8 40	9 09		9 40	10 09		10 40
Bern Wankdorf ⁵ ○	8 43	9 12		9 43	10 12		10 43
Bern ⁶ ○	8 48	9 17	9 26	9 48	10 17	10 26	10 48

¹² ②-⑦ Kambly-Zug

¹³ Minimale Umsteigezeit: 5 Minuten
– 7 Minuten von/nach 

Alle Züge Bern–Bern Wankdorf–
Bern siehe Feld 299

Rollstuhlgänglichkeit siehe Seite
2204

BLS, Bern
☎ 058 327 27 27
www.bls.ch

Verbindungen Bern–Luzern via
Zofingen und Olten sowie
umgekehrt siehe Felder 450, 455
und 510


460

Luzern–Langnau–Bern

Infolge Bauarbeiten zwischen Schüpfheim–Wolhusen in den Nächten vom 22/23 Jan-28/29 Juni und zwischen Trubschachen–Wolhusen vom 2 Juli–19 Aug verkehren Bahnersatzbusse. Informationen und Ersatzfahrplan unter www.sbb.ch

	S6	RE	S6	RE
	21636	3322	21640	3324 ¹²
Luzern ¹³	1016	1057	1116	1157
Littau	1021		1121	
Malters	1029	1106	1129	1206
Schachen LU	1032		1132	
Werthenstein	1036		1136	
Wolhusen ○	1040	1114	1140	1214
	S7	S7	S6	S7
	21735	21745	22736	21743
Wolhusen	×1016	1046	×1116	1146
Willisau ○	×1027	1057	×1127	1157
Huttwil ○		1114		1214
Langenthal ³ ○	Ⓐ1046	1138	Ⓐ1146	1238
	Ⓐ1108		Ⓐ1208	Ⓐ1308
Langenthal 440		1020		1120
Huttwil 440		1043		1143
Willisau 440		1100		1200
Wolhusen ○		×1030	×1130	1211
		×1041	×1141	
	S2	S2	S2	S2
	15242	15244	15246	15248
Wolhusen		1044	1115	1144
Entlebuch		1051	1122	1151
Hasle LU		1053		1153
Schüpfheim		1059	1130	1159
Escholzmatt		1105	1137	1205
Trubschachen		1114	1145	1214
Langnau ³ ○		1121	1152	1221
Langnau	1107	1137	1153	1207
Emmenmatt	1110	1140		1210
Signau	1114	1144		1214
Böwil	1116	1146		1216
Zäziwil	1119	1149		1219
Konolfingen ○	1125	1154	1205	1225
Konolfingen	1135	1201	1235	1301
Thun 340	1156	1218	1256	1318
Konolfingen	1126	1155	1207	1226
Tägertschi	1128	1157		1228
Worb SBB	1132	1201		1232
Gümligen	1138	1207		1238
Ostermundigen	1140	1209		1240
Bern Wankdorf ⁵ ○	1143	1212		1243
Bern ⁶ ○	1148	1217	1226	1248
				1255
				1307
				1326
				1328
				1332
				1338
				1340
				1343
				1348

¹² ②–⑦ Kambly-Zug

¹³ Minimale Umsteigezeit: 5 Minuten
– 7 Minuten von/nach 

Alle Züge Bern–Bern Wankdorf–
Bern siehe Feld 299

Rollstuhlgänglichkeit siehe Seite
2204


BLS, Bern
☎ 058 327 27 27
www.bls.ch

Verbindungen Bern–Luzern via
Zofingen und Olten sowie
umgekehrt siehe Felder 450, 455
und 510

460

Infolge Bauarbeiten zwischen Schüpfheim–Wolhusen in den Nächten vom 22/23 Jan-28/29 Juni und zwischen Trubschachen–Wolhusen vom 2 Juli–19 Aug verkehren Bahnersatzbusse. Informationen und Ersatzfahrplan unter www.sbb.ch

	S6 21644	RE 3326	S6 21648	RE 3328	S6 21652	RE 3330
Luzern ¹³	12 16	12 57	13 16	13 57	14 16	14 57
Littau	12 21		13 21		14 21	
Malters	12 29	13 06	13 29	14 06	14 29	15 06
Schachen LU	12 32		13 32		14 32	
Werthenstein	12 36		13 36		14 36	
Wolhusen ○	12 40	13 14	13 40	14 14	14 40	15 14
	S6 22744	S7 21747	S6 22748	S7 21751	S7 21761	S6 22752
Wolhusen	12 46	X 13 16	13 46	X 14 16	14 46	15 11
Willisau ○	12 57	X 13 27	13 57	X 14 27	14 57	15 11
Huttwil ○	13 14	Ⓐ 13 43	14 14		Ⓐ 14 46	15 14
Langenthal ³ ○	13 38	Ⓐ 14 08	14 38		Ⓐ 15 08	15 38
Langenthal 440	Ⓐ 11 50	12 20	Ⓐ 12 50	13 20		14 20
Huttwil 440	Ⓐ 12 13	12 43	Ⓐ 13 13	13 43		14 43
Willisau 440	X 12 30	13 00	X 13 30	14 00	X 14 30	15 00
Wolhusen ○	X 12 41	13 11	X 13 41	14 11	X 14 41	15 11
	S2 15252	S2 15254	S2 15256	S2 15258	S2 15260	
Wolhusen	12 44	13 15	13 44	14 15	14 44	15 15
Entlebuch	12 51	13 22	13 51	14 22	14 51	15 22
Hasle LU	12 53		13 53		14 53	
Schüpfheim	12 59	13 30	13 59	14 30	14 59	15 30
Escholzmatt	13 05	13 37	14 05	14 37	15 05	15 37
Trubschachen	13 14	13 45	14 14	14 45	15 14	15 45
Langnau ³ ○	13 21	13 52	14 21	14 52	15 21	15 52
Langnau	13 37	13 53	14 07	14 37	15 07	15 37
Emmenmatt	13 40		14 10	14 40	15 10	15 40
Signau	13 44		14 14	14 44	15 14	15 44
Böwil	13 46		14 16	14 46	15 16	15 46
Zäziwil	13 49		14 19	14 49	15 19	15 49
Konolfingen ○	13 54	14 05	14 25	14 54	15 25	15 54
Konolfingen	14 01		14 35	15 01	15 35	16 01
Thun 340 ○	14 18		14 56	15 18	15 56	16 18
Konolfingen	13 55	14 07	14 26	14 55	15 26	15 55
Tägertschi	13 57		14 28	14 57	15 28	15 57
Worb SBB	14 01		14 32	15 01	15 32	16 01
Gümligen	14 07		14 38	15 07	15 38	16 07
Ostermundigen	14 09		14 40	15 09	15 40	16 09
Bern Wankdorf ⁵ ○	14 12		14 43	15 12	15 43	16 12
Bern ⁶ ○	14 17	14 26	14 48	15 17	15 48	16 17

¹³ Minimale Umsteigezeit: 5 Minuten
– 7 Minuten von/nach 

Alle Züge Bern–Bern Wankdorf–
Bern siehe Feld 299

BLS, Bern
☎ 058 327 27 27
www.bls.ch

Verbindungen Bern–Luzern via
Zofingen und Olten sowie
umgekehrt siehe Felder 450, 455
und 510

Rollstuhlgänglichkeit siehe Seite
2204


460

Luzern–Langnau–Bern

Infolge Bauarbeiten zwischen Schüpfheim–Wolhusen in den Nächten vom 22/23 Jan-28/29 Juni und zwischen Trubschachen–Wolhusen vom 2 Juli–19 Aug verkehren Bahnersatzbusse. Informationen und Ersatzfahrplan unter www.sbb.ch

	S6 21656	S61 22058	RE 3332 12	S6 21660	S61 22062	RE 3336	S6 21664	
Luzern ¹³	1516	(A) 1537	1557	1616	(A) 1637	1657	1716	
Littau	1521	} 1543		1621	} 1643		1721	
Malters	1529	} 1551	1606	1629	} 1651	1706	1729	
Schachen LU	1532	(A) 1555		1632	(A) 1655		1732	
Werthenstein	1536			1636			1736	
Wolhusen ○	1540		1614	1640		1714	1740	
	S7 21755	S7 21765	S6 22756	S7 21759	S7 21769	S6 22760	S7 21763	S6 22764
Wolhusen	(*) 1516	1546		(*) 1616	1646		1716	1746
Willisau ○	(*) 1527	1557		(*) 1627	1657		1727	1757
Huttwil ○	(A) 1546	1614		1646	1714		1743	1814
Langenthal ³ ○	(A) 1608	1638		1708	1738		1808	1838
Langenthal 440			1520			1620	1650	
Huttwil 440			1543			1643	1713	
Willisau 440		(*) 1530	1600		(*) 1630	1700	1730	
Wolhusen ○		(*) 1541	1611		(*) 1641	1711	1741	
	S2 15262	S2 15264	S2 15266	S2 15268	S2 15270			
Wolhusen		1544	1615	1644	1715	1744		
Entlebuch		1551	1622	1651	1722	1751		
Hasle LU		1553		1653		1753		
Schüpfheim		1559	1630	1659	1730	1759		
Escholzmatt		1605	1637	1705	1737	1805		
Trubschachen		1614	1645	1714	1745	1814		
Langnau ³ ○		1621	1652	1721	1752	1821		
Langnau	1607	1637	1653	1707	1737	1753	1807	
Emmenmatt	1610	1640		1710	1740		1810	
Signau	1614	1644		1714	1744		1814	
Böwil	1616	1646		1716	1746		1816	
Zäziwil	1619	1649		1719	1749		1819	
Konolfingen ○	1625	1654	1705	1725	1754	1805	1825	
Konolfingen	1635	1701	(A) 1710	1735	1801	(A) 1810	1835	
Thun 340 ○	1656	1718	(A) 1733	1756	1818	(A) 1833	1856	
Konolfingen	1626	1655	1707	1726	1755	1807	1826	
Tägertschi	1628	1657		1728	1757		1828	
Worb SBB	1632	1701		1732	1801		1832	
Gümligen	1638	1707		1738	1807		1838	
Ostermundigen	1640	1709		1740	1809		1840	
Bern Wankdorf ⁵ ○	1643	1712	1726	1743	1812	1826	1843	
Bern ⁶ ○	1648	1717		1748	1817		1848	

¹² ②–⑦ Kambly-Zug

¹³ Minimale Umsteigezeit: 5 Minuten
– 7 Minuten von/nach 

Alle Züge Bern–Bern Wankdorf–
Bern siehe Feld 299

Rollstuhlgänglichkeit siehe Seite
2204


BLS, Bern
☎ 058 327 27 27
www.bls.ch

Verbindungen Bern–Luzern via
Zofingen und Olten sowie
umgekehrt siehe Felder 450, 455
und 510

460

Infolge Bauarbeiten zwischen Schüpfheim–Wolhusen in den Nächten vom 22/23 Jan-28/29 Juni und zwischen Trubschachen–Wolhusen vom 2 Juli–19 Aug verkehren Bahnersatzbusse. Informationen und Ersatzfahrplan unter www.sbb.ch

	S6 22066	RE 3338	S6 21668	S61 22070	RE 3340	S6 21672	RE 3342	S6 21676	RE 3344
Luzern ¹³	(A) 17 37	17 57	18 16	(A) 18 37	18 57	19 16	19 57	20 16	20 57
Littau	} 17 43		18 21	} 18 43		19 21		20 21	
Malters	} 17 51	18 06	18 29	} 18 51	19 06	19 29	20 06	20 29	21 06
Schachen LU	(A) 17 55		18 32	(A) 18 55		19 32		20 32	
Werthenstein			18 36			19 36		20 36	
Wolhusen	o	18 14	18 40		19 14	19 40	20 14	20 40	21 14
			S7 21767	S6 22768		S7 21771	S6 22772	S7 21775	
Wolhusen			18 16	18 46		19 16	19 46	20 16	20 46
Willisau	o		18 27	18 57		19 27	19 57	20 27	20 57
Huttwil	o		18 43	19 14		19 43	20 14	20 43	21 14
Langenthal ³	o		19 08	19 38		20 38		21 38	
Langenthal 440		17 20	17 50		18 20	18 50	19 20		19 50
Huttwil 440		17 43	18 13		18 43	19 13	19 43		20 13
Willisau 440		18 00	18 30		19 00	19 30	20 00		20 30
Wolhusen	o	18 11	18 41		19 11	19 41	20 11		20 41
		S2 15272		S2 15274		S2 15276		S2 15280	S6 22676
Wolhusen		18 15	18 44		19 15	19 44	20 15	20 44	21 15
Entlebuch		18 22	18 51		19 22	19 51	20 22	20 51	21 22
Hasle LU			18 53			19 53		20 53	
Schüpfheim		18 30	18 59		19 30	19 59	20 30	20 59	21 30
Escholzmatt		18 37	19 05		19 37	20 05	20 37	21 05	21 37
Trubschachen		18 45	19 14		19 45	20 14	20 45	21 14	21 45
Langnau ³	o	18 52	19 21		19 52	20 21	20 52	21 21	21 52
Langnau		18 37	19 07		19 37	20 07	20 37	21 07	
Emmenmatt		18 40	19 10		19 40	20 10	20 40	21 10	
Signau		18 44	19 14		19 44	20 14	20 44	21 14	
Böwil		18 46	19 16		19 46	20 16	20 46	21 16	
Zäziwil		18 49	19 19		19 49	20 19	20 49	21 19	
Konolfingen	o	18 54	19 25		19 54	20 25	20 54	21 25	22 05
Konolfingen		19 01	(A) 19 10	19 35	20 01	20 35		21 35	
Thun 340	o	19 18	(A) 19 33	19 56	20 18	20 56		21 56	
Konolfingen		18 55	19 26		19 55	20 26	20 55	21 26	
Tägertschi		18 57	19 28		19 57	20 28	20 57	21 28	
Worb SBB		19 01	19 32		20 01	20 32	21 01	21 32	
Gümligen		19 07	19 38		20 07	20 38	21 07	21 38	
Ostermundigen		19 09	19 40		20 09	20 40	21 09	21 40	
Bern Wankdorf ⁵		19 12	19 43		20 12	20 43	21 12	21 43	
Bern ⁶	o	19 17	19 48		20 17	20 48	21 17	21 48	22 26

¹³ Minimale Umsteigezeit: 5 Minuten
– 7 Minuten von/nach 

Alle Züge Bern–Bern Wankdorf–
Bern siehe Feld 299

BLS, Bern
☎ 058 327 27 27
www.bls.ch

Verbindungen Bern–Luzern via
Zofingen und Olten sowie
umgekehrt siehe Felder 450, 455
und 510

Rollstuhlgänglichkeit siehe Seite
2204


460

460

Luzern–Langnau–Bern

Infolge Bauarbeiten zwischen Schüpfheim–Wolhusen in den Nächten vom 22/23 Jan–28/29 Juni und zwischen Trubschachen–Wolhusen vom 2 Juli–19 Aug verkehren Bahnersatzbusse. Informationen und Ersatzfahrplan unter www.sbb.ch

	S6 21680	RE 3346	S6 21684	RE 3348	S6 21692
Luzern ¹³	21 16	21 57	22 16	23 16	01 16
Littau	21 21		22 21	23 21	02 21
Malters	21 29	22 06	22 29	23 29	02 29
Schachen LU	21 32		22 32	23 32	03 32
Werthenstein	21 36		22 36	23 36	03 36
Wolhusen	o 21 40	22 14	22 40	23 40	04 00
				S6 22788	
Wolhusen	21 46		22 46	23 46	04 07
Willisau	o 21 57		22 57	23 57	04 09
Huttwil	o 22 14		23 14	0 14	04 11
Langenthal ³	o 22 38		23 38	00 38	04 13
Langenthal 440	20 51		21 51	22 51	
Huttwil 440	21 13		22 13	23 13	
Willisau 440	21 30		22 30	23 30	
Wolhusen	o 21 41		22 41	23 41	
	S2 15286	S6 22680	S2 15290	S6 22684	S2 15294
Wolhusen	21 44	22 15	22 44	23 44	04 00
Entlebuch	21 51	22 22	22 51	23 51	04 07
Hasle LU	21 53		22 53	23 53	04 09
Schüpfheim	21 59	22 30	22 59	23 59	04 15
Escholzmatt	22 05	22 37	23 05	00 05	10 01
Trubschachen	22 14	22 45	23 14	01 15	10 10
Langnau ³	o 22 21	22 52	23 21	02 22	10 17
Langnau	22 07	22 53	23 07	0 08	
Emmenmatt	22 10		23 10	0 11	
Signau	22 14		23 14	0 15	
Böwil	22 16		23 16	0 17	
Zäziwil	22 19		23 19	0 20	
Konolfingen	o 22 25	23 05	23 25	0 25	
Konolfingen	22 35		23 35	0 35	
Thun 340	o 22 55		23 55	0 55	
Konolfingen	22 26	23 07	23 26	0 26	
Tägertschi	22 28		23 28	0 28	
Worb SBB	22 32		23 32	0 32	
Gümligen	22 38		23 38	0 38	
Ostermundigen	22 40		23 40	0 40	
Bern Wankdorf ⁵	22 43		23 43	0 43	
Bern ⁶	o 22 48	23 26	23 48	0 48	

¹⁰ Nächte ⁵/⁶/⁶/⁷ ohne 6/7 Apr
¹³ Minimale Umsteigezeit: 5 Minuten
 – 7 Minuten von/nach 

Alle Züge Bern–Bern Wankdorf–
Bern siehe Feld 299

Rollstuhlzugänglichkeit siehe Seite
2204

BLS, Bern
 ☎ 058 327 27 27
www.bls.ch

Verbindungen Bern–Luzern via
Zofingen und Olten sowie
umgekehrt siehe Felder 450, 455
und 510