

2011 Neuchâtel La Coudre–Chaumont  (ligne 111)


	Ⓐ sauf 1 mars, 1 mai, 16 sep	Ⓒ ainsi que 1 mars, 1 mai, 16 sep
Neuchâtel, La Coudre (FUNI) –Chaumont (FUNI)	715, 745, 815, 845, 915, 1015, 1115, 1145, 1215, 1245, 1315, 1345, 1415, 1515, 1545, 1615, 1645, 1715, 1745, 1845, 1945, 112145, 112230	845, 945, 1045, 1145, 1245, 1345, 1445, 1545, 1645, 1745, 1845, 1945, 2145, 2230
Chaumont (FUNI)–Neuchâtel, La Coudre (FUNI)	700, 730, 800, 830, 900, 1000, 1100, 1130, 1200, 1230, 1300, 1330, 1400, 1500, 1530, 1600, 1630, 1700, 1730, 1800, 1900, 112115, 112215	800, 900, 1000, 1100, 1200, 1300, 1400, 1500, 1600, 1700, 1800, 1900, 2115, 2215

10 Ⓐ du 10–21 déc, 7 jan–22 fév, 4 mars–12 avr, 29 avr–5 juil sauf 1 mai, 19 août–4 oct, sauf 16 sep, 21 oct–13 déc

11 Réserveation obligatoire jusqu'à 19 00
Ⓞ 032 924 25 25

L 2091 m, Dn 570 m, Dp 10 min


2 min du  (ligne 107)

En cas de nécessité (travaux, conditions atmosphériques), service assuré par  selon un horaire modifié

Service continu lors d'affluence sans respect de l'horaire

Chaise roulante:
(♿) avec restrictions
Ⓞ 032 924 25 25

transN, Neuchâtel
Ⓞ **032 924 25 26**
www.transn.ch
info@transn.ch

2012 Neuchâtel Ecluse–Neuchâtel Plan  (ligne 112)

Ⓐ sauf 1 mars, 1 mai, 16 sep

	545	555	605	10 min	1115	1125	1130	5 min	1350	1355	1405	10 min	1635
Neuchâtel, Ecluse (FUNI)	545	555	605	toutes les	1115	1125	1130	toutes les	1350	1355	1405	toutes les	1635
Neuchâtel, Boine (FUNI)	546	556	606	7 min	1116	1126	1131	5 min	1351	1356	1406	toutes les	1636
Neuchâtel, Côte (FUNI)	548	558	608	5 min	1118	1128	1133	toutes les	1353	1358	1408	toutes les	1638
Neuchâtel, Plan (FUNI) Ⓞ	549	559	609	toutes les	1119	1129	1134	toutes les	1354	1359	1409	toutes les	1639

	1645	1650	5 min	1840	1845	1855	10 min	2355	005	015
Neuchâtel, Ecluse (FUNI)	1645	1650	toutes les	1840	1845	1855	toutes les	2355	005	015
Neuchâtel, Boine (FUNI)	1646	1651	5 min	1841	1846	1856	10 min	2356	006	016
Neuchâtel, Côte (FUNI)	1648	1653	toutes les	1843	1848	1858	toutes les	2358	008	018
Neuchâtel, Plan (FUNI) Ⓞ	1649	1654	toutes les	1844	1849	1859	toutes les	2359	009	019

	545	555	605	10 min	1115	1125	1130	5 min	1350	1355	1405	10 min	1635
Neuchâtel, Plan (FUNI)	545	555	605	toutes les	1115	1125	1130	toutes les	1350	1355	1405	toutes les	1635
Neuchâtel, Côte (FUNI)	546	556	606	7 min	1116	1126	1131	5 min	1351	1356	1406	toutes les	1636
Neuchâtel, Boine (FUNI)	548	558	608	5 min	1118	1128	1133	toutes les	1353	1358	1408	toutes les	1638
Neuchâtel, Ecluse (FUNI) Ⓞ	549	559	609	toutes les	1119	1129	1134	toutes les	1354	1359	1409	toutes les	1639

	1645	1650	5 min	1840	1845	1855	10 min	2355	005	015
Neuchâtel, Plan (FUNI)	1645	1650	toutes les	1840	1845	1855	toutes les	2355	005	015
Neuchâtel, Côte (FUNI)	1646	1651	5 min	1841	1846	1856	10 min	2356	006	016
Neuchâtel, Boine (FUNI)	1648	1653	toutes les	1843	1848	1858	toutes les	2358	008	018
Neuchâtel, Ecluse (FUNI) Ⓞ	1649	1654	toutes les	1844	1849	1859	toutes les	2359	009	019

Ⓞ

	545	555	605	615	625	635	10 min	2335	2345	2355	005	015	025
Neuchâtel, Ecluse (FUNI)	545	555	605	615	625	635	toutes les	2335	2345	2355	005	015	025
Neuchâtel, Boine (FUNI)	546	556	606	616	626	636	10 min	2336	2346	2356	006	016	026
Neuchâtel, Côte (FUNI)	548	558	608	618	628	638	toutes les	2338	2348	2358	008	018	028
Neuchâtel, Plan (FUNI) Ⓞ	549	559	609	619	629	639	toutes les	2339	2349	2359	009	019	029



	545	555	605	615	625	635	10 min	2335	2345	2355	005	015	025
Neuchâtel, Plan (FUNI)	545	555	605	615	625	635	toutes les	2335	2345	2355	005	015	025
Neuchâtel, Côte (FUNI)	546	556	606	616	626	636	10 min	2336	2346	2356	006	016	026
Neuchâtel, Boine (FUNI)	548	558	608	618	628	638	toutes les	2338	2348	2358	008	018	028
Neuchâtel, Ecluse (FUNI) Ⓞ	549	559	609	619	629	639	toutes les	2339	2349	2359	009	019	029

† ainsi que 1 mars, 1 mai, 16 sep

	635	645	655	705	715	725	10 min	2325	2335	2345	2355	005	015
Neuchâtel, Ecluse (FUNI)	635	645	655	705	715	725	toutes les	2325	2335	2345	2355	005	015
Neuchâtel, Boine (FUNI)	636	646	656	706	716	726	10 min	2326	2336	2346	2356	006	016
Neuchâtel, Côte (FUNI)	638	648	658	708	718	728	toutes les	2328	2338	2348	2358	008	018
Neuchâtel, Plan (FUNI) Ⓞ	639	649	659	709	719	729	toutes les	2329	2339	2349	2359	009	019

	635	645	655	705	715	725	10 min	2325	2335	2345	2355	005	015
Neuchâtel, Plan (FUNI)	635	645	655	705	715	725	toutes les	2325	2335	2345	2355	005	015
Neuchâtel, Côte (FUNI)	636	646	656	706	716	726	10 min	2326	2336	2346	2356	006	016
Neuchâtel, Boine (FUNI)	638	648	658	708	718	728	toutes les	2328	2338	2348	2358	008	018
Neuchâtel, Ecluse (FUNI) Ⓞ	639	649	659	709	719	729	toutes les	2329	2339	2349	2359	009	019

L 391 m, Dn 110 m, Dp 4 min

12 min à pied de Neuchâtel 
1 min du  (ligne 101)


Contrôle technique de l'installation







































































Le trafic est suspendu le premier lundi de chaque mois de 8 00–11 00



Chaise roulante: ♿

2012 Neuchâtel Plan-Neuchâtel Ecluse  (ligne 112)



L 391 m, Dn 110 m, Dp 4 min

Contrôle technique de l'installation**transN, Neuchâtel**
☎ 032 924 25 26
www.transn.ch
info@transn.ch12 min à pied de Neuchâtel 
1 min du  (ligne 101)Le trafic est suspendu le premier
lundi de chaque mois de 8 00-11 00Chaise roulante: **2016 Ligerz (Talstation)–Prêles (Tessenberg)** 

															
Neuchâtel 210		Ⓐ 606	636	Ⓐ 706	736	836	936		1036		1136	Ⓐ 1206	1236		
Ligerz	o	Ⓐ 624	654	Ⓐ 724	754	854	954		1054		1154	Ⓐ 1224	1254		
Biel/Bienne 210		Ⓐ 622	650	Ⓐ 722	750	850	950		1050		1150	Ⓐ 1222	1250		
Ligerz	o	Ⓐ 632	700	Ⓐ 732	800	900	1000		1100		1200	Ⓐ 1232	1300		
															
Ligerz (Talstation)		Ⓐ 634	Ⓐ 704	Ⓐ 734	804	904	1004	1010	1034	1104	1134	1204	1234	1304	101334
Ligerz Pilgerweg	x	⌋ 635	⌋ 705	⌋ 735	805	905	1005	1010	1035	1105	1135	1205	1235	1305	⌋ 1335
Ligerz Festi	x	⌋ 636	⌋ 706	⌋ 736	806	906	1006	1010	1036	1106	1136	1206	1236	1306	⌋ 1336
Prêles	o	Ⓐ 640	Ⓐ 710	Ⓐ 740	810	910	1010	1010	1040	1110	101140	1210	1240	1310	101340
Neuchâtel 210		1336	1436		1536	1606	1636	1706	1736	1836	1936	2036			
Ligerz	o	1354	1454		1554	1624	1654	1724	1754	1854	1954	2054			
Biel/Bienne 210		1350	1450	Ⓐ 1522	1550	1622	1650	1722	1750	1850	1950	2050			
Ligerz	o	1400	1500	Ⓐ 1532	1600	1632	1700	1732	1800	1900	2000	2100			
															
Ligerz (Talstation)		1404	101434	1504	101534	1604	1634	1704	1734	1804	1904	2004	2004	102104	101304
Ligerz Pilgerweg	x	1405	⌋ 1435	1505	⌋ 1535	1605	1635	1705	1735	1805	1905	2005	2005	⌋ 2105	101305
Ligerz Festi	x	1406	⌋ 1436	1506	⌋ 1536	1606	1636	1706	1736	1806	1906	2006	2006	⌋ 2106	101306
Prêles	o	1410	101440	1510	101540	1610	1640	1710	1740	1810	1910	2010	2010	102110	101340
															
Prêles		Ⓐ 616	Ⓐ 646	Ⓐ 716	746	846	946	101016	1046	101116	1146	1216	1246	101316	101316
Ligerz Festi	x	⌋ 618	⌋ 648	⌋ 718	748	848	948	⌋ 1018	1048	⌋ 1118	1148	1218	1248	⌋ 1318	101318
Ligerz Pilgerweg	x	⌋ 619	⌋ 649	⌋ 719	749	849	949	⌋ 1019	1049	⌋ 1119	1149	1219	1249	⌋ 1319	101319
Ligerz (Talstation)	o	Ⓐ 622	Ⓐ 652	Ⓐ 722	752	852	952	101022	1052	101122	1152	1222	1252	101322	101322
Ligerz		Ⓐ 624	654	Ⓐ 724	754	854	954		1054		1154	Ⓐ 1224	1254		
Biel/Bienne 210	o	Ⓐ 637	707	Ⓐ 737	807	907	1007		1107		1207	Ⓐ 1237	1307		
Ligerz		Ⓐ 632	700	Ⓐ 732	800	900	1000		1100		1200	Ⓐ 1232	1300		
Neuchâtel 210	o	Ⓐ 653	721	Ⓐ 753	821	921	1021		1121		1221	Ⓐ 1253	1321		
															
Prêles		1346	101416	1446	101516	1546	1616	1646	1716	1746	1846	1946	102046	102046	102046
Ligerz Festi	x	1348	⌋ 1418	1448	⌋ 1518	1548	1618	1648	1718	1748	1848	1948	⌋ 2048	102048	102048
Ligerz Pilgerweg	x	1349	⌋ 1419	1449	⌋ 1519	1549	1619	1649	1719	1749	1849	1949	⌋ 2049	102049	102049
Ligerz (Talstation)	o	1352	101422	1452	101522	1552	1622	1652	1722	1752	1852	1952	102052	102052	102052
Ligerz		1354		1454		1554	1624	1654	1724	1754	1854	1954	2054		
Biel/Bienne 210	o	1407		1507		1607	1637	1707	1737	1807	1907	2007	2107		
Ligerz		1400		1500	Ⓐ 1532	1600	1632	1700	1732	1800	1900	2000	2100		
Neuchâtel 210	o	1421		1521	Ⓐ 1553	1621	1653	1721	1753	1821	1921	2021	2121		

10 6 Apr–20 Okt
6 avr–20 octL 1183 m, H 384 m
1 Min von  (210)
1 Min von  (3215, 3217)Velotransporte nur beschränkt
möglich
Transport des vélos en nombre
limitéZusagen für Gruppen sind
mindestens 24 Std vor Abfahrt
einzuholen.Extrafahrten auf Bestellung
Demande d'autorisation obligatoire
pour les groupes au minimum 24 h
avant le départ.

Coursés spéciales sur demande

An  bei grossem Andrang
ununterbrochene Fahrten ohne
Rücksicht auf den Fahrplan und die
AnschlüsseLes  lors de forte affluence,
circulation de manière
ininterrompue sans respect de
l'horaire et des correspondances**Revisionsarbeiten 15-18 April**
Travaux de révision 15-18 avril
Bahnersatzbus.Ligerz ab ..h04 und Prêles ab ..h46
ohne Bedienung der
Zwischenstationen
Service de substitution par bus.
Ligerz dp ..h04 et Prêles dp ..h46.
Les stations intermédiaires ne sont
pas desserviesRollstuhl: **asm, Täuffelen**
☎ 032 396 04 40
www.asmobil.ch