





2355 Beatenberg–Thunersee 



L 1695 m, H 553 m, F 10 Min

1 Min von  (31.021)
5 Min von  (3310)
1 Min von  (31.101)
2 Min von  (2356)

Bei schlechter Witterung kann der Betrieb eingeschränkt werden



Betrieb wegen Revision vom 10–21 Dez 2018 und 2–20 Dez 2019 eingeschränkt

Extrafahrten und Abendfahrten auf Anfrage






X Halt auf Verlangen in Birchi.
Beim Einstieg in Beatenberg bzw. Beatenbucht melden**Rollstuhl:** 
Alle Kurse, nicht alle Haltestellen**NHB, Beatenberg**
☎ 033 841 08 41
www.niederhorn.ch
info@niederhorn.ch**2356 Beatenberg–Beatenberg Vorsass–Niederhorn** 

	22 Dez–10 März	19 Apr–4 Juli, 30 Sep–10 Nov
→ Beatenberg–Niederhorn	840–1630 alle 10 Min	840–1620 alle 10 Min,  1630–1720 alle 10 Min
← Niederhorn–Beatenberg	840–1650 alle 10 Min	840–1640 alle 10 Min,  1650–1740 alle 10 Min
	5 Juli–29 Sep	⑤–⑦ vom 15 Nov–1 Dez (Herbstzauber)
→ Beatenberg–Niederhorn	820–1740 alle 10 Min,  1800–2020 alle 20 Min	840–1600 alle 10 Min
← Niederhorn–Beatenberg	820–1800 alle 10 Min,  1820–2020 alle 20 Min,  2050–2220 alle 30 Min	840–1620 alle 10 Min
 19 Apr–4 Juli, 30 Sep–27 Okt  ⑤, ⑥	Bei grossem Andrang durchgehender Bahnbetrieb ohne Fahrplan	Extrafahrten und Abendfahrten auf Anfrage
L 2476 m, H 808 m, F 18 Min	Bei schlechter Witterung kann der Betrieb eingeschränkt werden	Rollstuhl:  Alle Kurse, nicht alle Haltestellen
2 Min von  (2355) 1 Min von  (31.101)	Betrieb wegen Revision vom 11 März–18 Apr und ①–④ vom 11 Nov–5 Dez 2019 eingestellt	NHB, Beatenberg ☎ 033 841 08 41 www.niederhorn.ch info@niederhorn.ch
Anschlüsse in Beatenberg von  und 		
Zwischenstation Vorsass		

2360 Interlaken–Heimwehfluh 

	1 Apr–31 Mai, 1 Sep–31 Okt	1 Juni–31 Aug
↕ Interlaken–Heimwehfluh	1000–1700 alle 15 Min	1000–1730 alle 15 Min
6 Min von  (Interlaken West 310) L 186 m, H 102 m, F 3 Min	Abend- und Spezialfahrten nach Publikation in den Stationen oder individuelle Abendfahrten kombiniert mit Restaurantbesuch nach Absprache mit der Bahn möglich	Rollstuhl:  DH, Interlaken ☎ 033 822 34 53 Betriebsleitung ☎ 079 353 50 52 www.heimwehfluh.ch info@heimwehfluh.ch
Bergstation Rodelbahn von Berg bis Tal 600m Modelleisenbahn-Vorführungen 11 00 und 15 00	In der Vor- und Nachsaison nach Anschlag in den Stationen oder ☎ 033 822 34 53	

2361 Interlaken–Harder 

	13 Apr–27 Okt	28 Okt–1 Dez
↑ Interlaken–Harder Kulm	+810, +840, 910, 940, 1010, 1040, 1110, 1140, 1210, 1240, 1310, 1340, 1410, 1440, 1510, 1540, 1610, 1640, 1710, 1740, 1755, 1825, 1855, 1925, 1955, 2025, 2055	910, 940, 1010, 1040, 1110, 1140, 1210, 1240, 1310, 1340, 1410, 1440, 1510, 1540, 1610, 1640, 1710, 1740
↓ Harder Kulm–Interlaken	+810, +840, 910, 940, 1010, 1040, 1110, 1140, 1210, 1240, 1310, 1340, 1410, 1440, 1510, 1540, 1610, 1625, 1655, 1725, 1755, 1810, 1840, 1910, 1940, 2010, 2040, 2110,  2140	925, 955, 1025, 1055, 1125, 1155, 1225, 1255, 1325, 1355, 1425, 1455, 1525, 1555, 1625, 1655, 1725,  1755
 Die Talfahrt dauert 5 Minuten länger	Bei schlechter Witterung kann der Betrieb eingeschränkt werden	Rollstuhl:  ☎ 033 828 73 39
6 Min von  (Interlaken Ost, 310, 311, 312, 320, 470) L 1435 m, H 737 m, F 10 Min	Kein Veloselbstverlad	HB, Interlaken ☎ 033 828 71 11