

2393 Gstaad - Höhi Wispile (2 Sektionen) 

Stand: 6. Oktober 2021

vom 25.12.–9.1. und 5.2.–6.3.

↑	durchgehend	↓	durchgehend
Gstaad (Talstation Wispile)	● 09 00 - 16 30	Höhi Wispile	● 09 00 - 16 30
Höhi Wispile	● 09 20 - 16 50	Gstaad (Talstation Wispile)	● 09 20 - 16 50

2393 Gstaad - Höhi Wispile (2 Sektionen) 

Stand: 6. Oktober 2021




⑥ – ⑦ vom 14.5.–12.6., ① – ⑦ vom 13.6.–16.10., ④ – ⑦ vom 20.10.–30.10.

↑	durchgehend	↓	durchgehend
Gstaad (Talstation Wispile)	● 09 00 - 16 30	Höhi Wispile	● 09 00 - 16 30
Höhi Wispile	● 09 20 - 16 50	Gstaad (Talstation Wispile)	● 09 20 - 16 50



Zeichenerklärung

- ① Montag
- ④ Donnerstag
- ⑥ Samstag
- ⑦ Sonntag

- ↑ Bergfahrt
- ↓ Talfahrt
- Ankunftszeit
- Abfahrtszeit

- ⌚ Takt
-  Bus
-  Kabinenbahn
-  Nicht rollstuhlgängig

Allgemeine Feiertage sind: 25.12., 26.12., 1.1., 2.1., Karfreitag, Ostermontag, Auffahrt, Pfingstmontag, 1.8.

Umsteigezeit Seilbahn zur nächsten HaltestelleGstaad (Talstation Wispile)  – Gstaad, Wispile  5 Min**Bemerkungen** Nicht rollstuhlgängig 1. und 2. SektionL 3040m, H 860m, F 20 Min
Zwischenstation: BodmeÄnderungen je nach Schneelage und
Witterungseinflüssen vorbehalten**Transportunternehmen**Bergbahnen Destination Gstaad AG
BDG AG, Gstaad☎ 033 748 87 37 Aktuelle Info/Info actuelle
www.gstaad.ch