

Basel Bad Bf Basel SBB Pb	
GWB	
PZB	
Hauptbahn	
70 <160 >	
4404	
1.8	
3.5	

BAV 520

Basel Bad Bf Basel SBB Rb	
PZB	
Hauptbahn	
60	
4405	
0.0	
0.0	

BAV 508 / 1

Basel Bad Bf Basel Rbf (GR A)	
PZB	
Hauptbahn	
60	
4413	
1.9	
2.6	
3.1	
0.8	
0.4	
2.2	

BAV 508 / 2

Basel Bad Rbf Weil (Rh) - Haltingen	
GWB	
LZB+PZB	
Hauptbahn	
130 <160 >	
4000	
160	
2.0	
1.1	
3.3	
2.0	
2.8	
2.8	
2.3	

BAV 521 / 1

Basel Bad Rbf Weil (Schlaufe)	
PZB	
Hauptbahn	
60	
4411	
2.7	
0.8	

BAV 521 / 2

Basel Bad Rbf Weil (Sig N10)	
PZB	
Hauptbahn	
60	
4416	
1.3	
1.3	

BAV 521 / 3

Basel Bad Bf
BR Einf SBB Pb



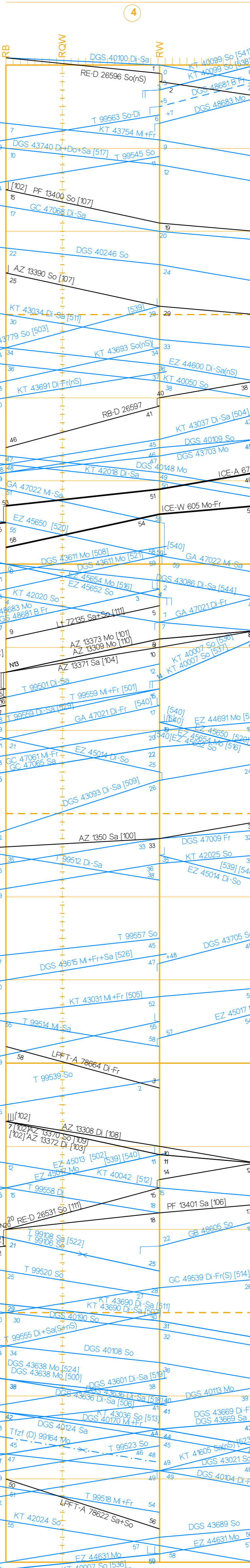
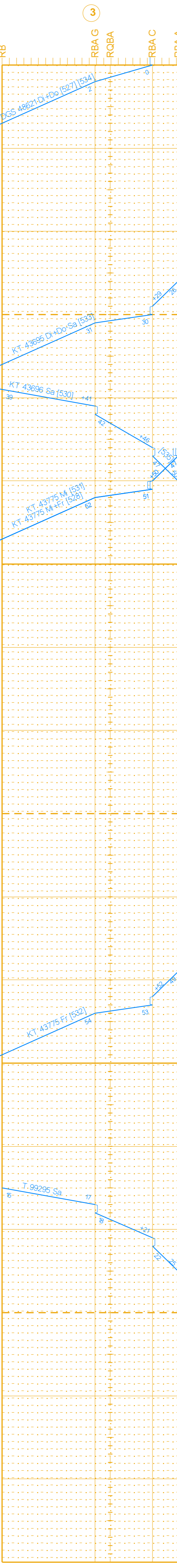

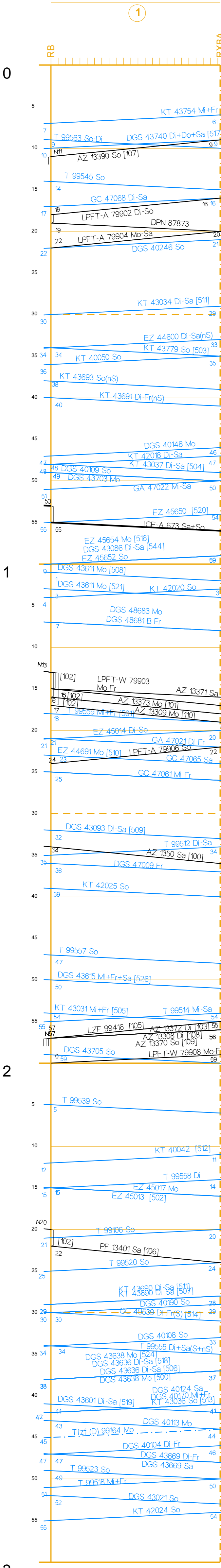
Basel Bad Bf
BR Einf Multizenz

Basel Bad Bf
BR Rbf -Gr-L-
Basel Rbf LGr
BR Rbf -Gr-C-
BR Rbf -Gr-A-

Basel Bad Bf
Weil (Rhein) LGr
Weil am Rhein
Weil am Rhein
Haltingen

Basel Bad Rbf -Gr-A-
Weil am Rhein

Basel Bad Rbf -Gr-A-
Weil am Rhein



[100] 15.12 - 13.12 Sa
[101] 3.9.12 - 1.10.12 Mo
[102] Zugspitzenwechsel
[103] 3.9.12 - 1.10.12 Mo
[104] 3.9.12 - 27.10.12 Sa
[105] 3.9.12 - 30.9.12 Mo+Do+Sa
[106] 5.11.12 - 3.12.12 Mo
[107] 3.9.12 - 29.9.12 Sa
[108] 3.9.12 - 30.9.12 So

[108] 6.11.12 - 8.12.12 Di
[109] nicht 13.11.12, 27.11.12
[110] 3.9.12 - 28.10.12 So
[111] 2.11.12 - 8.12.12 Mo
[112] nicht 12.11.12, 26.11.12
[113] auch 3.10.12, 1.11.12

[100] 2.10.12 - 8.12.12 Mo
[101] 1.10.12 - 8.12.12 Mo+Fr
[102] 3.9.12 - 1.10.12 Mo
[103] 2.10.12 - 8.12.12 Mo
[104] 3.9.12 - 1.10.12 Mo
[105] 3.9.12 - 1.10.12 Mo+Fr
[106] 2.10.12 - 8.12.12 Mo
[107] 1.10.12 - 8.12.12 Mo+Do+Sa
[108] 10.12 - 8.12.12 Mo

[109] nicht 4.10.12
[110] 11.10.12 - 19.11.12 Mo
[111] 3.9.12 - 30.9.12 Mo
[112] 3.9.12 - 1.10.12 Mo
[113] 3.9.12 - 1.10.12 Mo
[114] nicht 3.9.12
[115] 3.9.12 - 30.9.12 Mo
[116] 3.9.12 - 30.9.12 Mo
[117] 2.10.12 - 8.12.12 Mo+Fr
[118] 2.10.12 - 8.12.12 Mo
[119] 1.10.12 - 8.12.12 Mo+Fr+Sa
[120] 2.10.12 - 8.12.12 Mo

[109] 4.9.12 - 30.9.12 Do+Sa
[110] 2.10.12 - 8.12.12 Mo+Fr
[111] 1.10.12 - 8.12.12 Do+Sa
[112] 3.9.12 - 29.9.12 Mo
[113] nicht 3.9.12
[114] 3.9.12 - 30.9.12 Mo
[115] 3.9.12 - 30.9.12 Mo
[116] 2.10.12 - 8.12.12 Mo+Fr
[117] 2.10.12 - 8.12.12 Mo
[118] 2.10.12 - 8.12.12 Mo+Fr+Sa
[119] 2.10.12 - 8.12.12 Mo
[120] 2.10.12 - 8.12.12 Mo

[100] 2.10.12 - 8.12.12 So
[101] Systemwechsel
[102] Zugspitzenwechsel
[103] 3.9.12 - 1.10.12 Mo
[104] nicht 3.10.12

[100] 2.10.12 - 8.12.12 So
[101] Systemwechsel
[102] Zugspitzenwechsel
[103] 3.9.12 - 1.10.12 Mo
[104] nicht 3.10.12

[100] 2.10.12 - 8.12.12 So
[101] Systemwechsel
[102] Zugspitzenwechsel
[103] 3.9.12 - 1.10.12 Mo
[104] nicht 3.10.12

[100] 2.10.12 - 8.12.12 So
[101] Systemwechsel
[102] Zugspitzenwechsel
[103] 3.9.12 - 1.10.12 Mo
[104] nicht 3.10.12

Fahrpläne Basel Nord Sued ab 03.09.2012

Stunden: 3 - 6

DNB Netz

Niederlassung Südwest

Jahresfahrplan 2012 vom: 11. Dezember 2011 bis: 08. Dezember 2012
Gültig vom: 03. September 2012 bis: 08. Dezember 2012 / täglich

Fahrpläne Basel Nord Sued ab 03.09.2012

Stunden: 3 - 6

Table with 2 columns: Station (Basel Bad Bf, Basel SBB Pb) and values (GWB, PZB, Hauptbahn, Nebenbahn).

Table with 2 columns: Station (Basel Bad Bf, Basel SBB Rb) and values (PZB, Hauptbahn, Nebenbahn).

Table with 2 columns: Station (Basel Bad Bf, Basel Bad Rbf (GR A)) and values (PZB, Hauptbahn, Nebenbahn).

Table with 2 columns: Station (Basel Bad Rbf, Weil (Rh) - Haltungen) and values (GWB, LZB+PZB, Hauptbahn, Nebenbahn).

Table with 2 columns: Station (Basel Bad Rbf, Weil (Schlaufe)) and values (PZB, Hauptbahn, Nebenbahn).

Table with 2 columns: Station (Basel Bad Rbf, Weil (Sig N10)) and values (PZB, Hauptbahn, Nebenbahn).

Basel Bad Bf
BR Einf SBB Pb


Basel Bad Bf
BR Einf (Mittelnz)

Basel Bad Bf
BR Rbf -Gr-L-
Basel Rbf LGr
BR Rbf -Gr-C-
BR Rbf -Gr-A-

Basel Bad Bf
Weil (Rhein) LGr
Weil am Rhein
Haltungen

Basel Bad Rbf
Weil (Schlaufe)
Weil am Rhein

Basel Bad Rbf
Weil (Sig N10)
Weil am Rhein



Legend table with 2 columns: Abbreviation (RB, RBXA, RB, RBXB, etc.) and Description (e.g., 3.9.12 - 27.10.12 Sa, Systemwechsel, etc.).

Fahrpläne Basel Nord Sued ab 03.09.2012

Stunden: 9 - 12

DB Netz

Niederlassung Südwest

Jahresfahrplan 2012 vom: 11. Dezember 2011 bis: 08. Dezember 2012
Gültig vom: 03. September 2012 bis: 08. Dezember 2012 / täglich

Fahrpläne Basel Nord Sued ab 03.09.2012

Stunden: 9 - 12

Table with 2 columns: Station (Basel Bad Bf, Basel SBB Pb) and values (GWB, PZB, Hauptbahn, Nebenbahn, 70 <100 >, 4404, 1.8, 3.5)

BAV 520

Table with 2 columns: Station (Basel Bad Bf, Basel SBB Rb) and values (PZB, Hauptbahn, Nebenbahn, 60, 4405, 0.9, 0.0)

BAV 508 / 1

Table with 2 columns: Station (Basel Bad Bf, Basel SBB Rb/GR A) and values (PZB, Hauptbahn, Nebenbahn, 60, 4405, 1.9, 2.6, 3.1, 0.8, 2.6, 0.4, 2.2)

BAV 508 / 2

Table with 2 columns: Station (Basel Bad Rbf, Weil (Rh) - Haltigen) and values (GWB, LZB+PZB, Hauptbahn, Nebenbahn, 130 <100 >, 4000, 160, 2.0, 2.8, 1.1, 2.0, 3.3, 2.0, 2.7, 2.3)


BAV 521 / 1

Table with 2 columns: Station (Basel Bad Rbf, Weil (Schlaufe)) and values (PZB, Hauptbahn, Nebenbahn, 60, 4411, 2.7, 0.8)

BAV 521 / 1

Table with 2 columns: Station (Basel Bad Rbf, Weil (Sig N10)) and values (PZB, Hauptbahn, Nebenbahn, 60, 4416, 1.3, 1.2)

BAV 521 / 1



[109] 3.9.12 - 28.10.12 So [507] 1.10.12 - 8.12.12 Di-Sa [586] nicht 1.11.12 [608] nicht 4.10.12, 2.11.12 [111] auch 3.10.12, 1.11.12 [530] 3.9.12 - 30.9.12 Sa [588] 4.9.12 - 8.12.12 Mo-Sa [609] 3.9.12 - 29.9.12 Sa [112] nicht 3.10.12, 1.11.12 [531] Grenzzeitungsbearbeitung [609] 3.9.12 - 30.9.12 Di-Do-Sa [610] 3.9.12 - 1.10.12 Di-Do [118] 3.9.12 - 27.10.12 Mo-Sa [539] Systemwechsel [611] 10.11.12 - 8.12.12 Sa/Su [611] 10.9.12 - 7.12.12 Di-Fr [602] 1.10.12 - 8.12.12 So [612] 10.9.12 - 8.12.12 Di-Sa [613] 3.9.12 - 9.9.12 Mi-Fr [544] nicht 3.10.12 [613] 3.9.12 - 9.9.12 Mi-Fr [614] 3.9.12 - 9.9.12 Sa [562] 9.10.12 - 17.11.12 Di-Sa(Su+S) [604] 10.9.12 - 8.12.12 Sa [615] 3.9.12 - 30.9.12 Do-Sa [565] 10.9.12 - 8.12.12 Mo-Mi-Fr [605] 1.10.12 - 8.12.12 Mo-Do-Sa [616] 3.9.12 - 1.10.12 Sa [566] nicht 3.10.12 [616] 3.9.12 - 9.9.12 So [617] 3.9.12 - 1.10.12 Sa [560] 10.9.12 - 3.12.12 Mo [607] 4.9.12 - 8.12.12 Di-Do-Sa [617] 12.10.12 - 8.12.12 Di

Basel Bad Bf Basel SBB Pb	
GWB	
PZB	
Hauptbahn	
70 <160 >	
4404	
1,8	
5,1	3,5

BAV 520

Basel Bad Bf Basel SBB Rb	
PZB	
Hauptbahn	
60	
4405	
0,9	
0,9	0,0

BAV 508 / 1

Basel Bad Bf Basel Rbf(Gr A)	
PZB	
Hauptbahn	
80	
4413	
1,9	
1,9	0,3
2,6	0,8
3,1	0,8
2,6	0,4
2,2	2,2

BAV 508 / 2

Basel Bad Rbf Weil (Rh) - Haltingen	
GWB	
LZB+PZB	
Hauptbahn	
130 <160 >	
4000	
160	
2,0	
2,0	1,1
2,8	3,3
2,7	2,7
2,0	2,3

BAV 521 / 1

Basel Bad Rbf Weil (Schlaufe)	
PZB	
Nebenbahn	
60	
4411	
2,7	
3,5	0,8

Basel Bad Rbf
Weil (Schlaufe)

Basel Bad Rbf Weil (Sig N10)	
PZB	
Hauptbahn	
60	
4416	
1,3	
0,0	1,3

Basel Bad Rbf
Weil (Sig N10)

Basel Bad Bf
BR Einf SBB Pb


Basel Bad Bf
BR Einf Multienz

Basel Bad Bf
BR Rbf -Gr-L-
Basel Rbf LGr
BR Rbf -Gr-C-
BR Rbf -Gr-A-

Basel Bad Bf
Weil (Rhein) LGr
Weil am Rhein
Haltingen

BR Rbf -Gr-A-
Weil am Rhein

BR Rbf -Gr-A-
Weil am Rhein



[112] nicht 3.10.12, 1.11.12
 [119] 10.9.12 - 26.10.12 Mo-Do
 5.11.12 - 8.12.12 Mo-Do
 [511] 3.9.12 - 30.9.12 Di-Sa
 [532] 3.9.12 - 30.9.12 Fr
 [540] Zugspersonenwechsel
 [544] nicht 3.10.12
 [597] nicht 9.9.12, 16.9.12, 23.9.12
 [598] 1.10.12 - 8.12.12 Di+Fr
 [599] 1.10.12 - 8.12.12 Mo
 [570] 3.9.12 - 30.9.12 Di+Do
 [576] Systemwechsel, Stromartswechsel
 [580] nicht 1.11.12
 [608] nicht 4.10.12, 2.11.12
 [518] 1.10.12 - 8.12.12 Sa
 [520] 1.10.12 - 8.12.12 Mi
 [527] 3.9.12 - 30.9.12 Mi+Fr
 [530] 1.10.12 - 8.12.12 Di+Fr
 [531] 1.10.12 - 3.12.12 Mo
 [533] 3.9.12 - 30.9.12 Di+Do
 [534] 2.10.12 - 8.12.12 Di+Fr
 [535] 4.9.12 - 28.9.12 Mo+Do+Sa
 [536] 2.10.12 - 8.12.12 Fr
 [634] 1.10.12 - 8.12.12 Di-Sa
 nicht 3.10.12
 [635] 3.9.12 - 10.9.12 Mi
 [636] 3.9.12 - 1.10.12 Fr
 [638] vor 4:02:17 am 04.08.11, 08.08.09, 15.09.22, 09.12.12

Basel Bad Bf Basel SBB Pb	
GWB	
PZB	
Hauptbahn	
70 <160 >	
4404	
1.8	3.5

BAV 520

Basel Bad Bf Basel SBB Rb	
PZB	
Hauptbahn	
60	
4405	
0.9	0.0

BAV 508 / 1

Basel Bad Bf Basel Bad Rbf(GR A)	
PZB	
Hauptbahn	Nebenbahn
60	80
4405	4413
1.9	0.8
2.6	0.8
3.1	0.8
2.6	0.4
	2.2

BAV 508 / 2


Basel Bad Rbf Weil (Rh) - Haltungen	
GWB	
LZB+PZB	
Hauptbahn	
130 <160 >	160
2.0	4.00
2.8	3.3
2.7	
	2.3

BAV 521 / 1

Basel Bad Rbf Weil (Schlaufe)	
PZB	
Nebenbahn	
60	
4411	
2.7	

Basel Bad Rbf Weil (Sig N10)	
PZB	
Hauptbahn	
60	
4415	
1.3	

BAV 521 / 1



[104] 3.9.12 - 21.10.12 Sa	[901] 4.9.12 - 8.12.12 So	[900] 4.9.12 - 7.10.12 Mo-Fr	[961] 9.10.12 - 18.11.12 Di-Fr	[970] 25.9.12 - 26.11.12 Mi-Fr
[111] auch: 3.10.12 - 1.11.12	[913] 3.9.12 - 30.9.12 So	[818] 1.10.12 - 8.12.12 Sa	[962] 19.11.12 - 8.12.12 Di-Fr	[971] nicht: 2.10.12
[120] nicht: 3.10.12 - 1.11.12	[920] 6.10.12 - 6.12.12 Sa	[819] 3.9.12 - 30.9.12 So	[963] 3.9.12 - 30.9.12 Di-Fr	[972] 3.9.12 - 29.9.12 Mi-Fr
[121] 3.9.12 - 21.10.12	[930] Systemwechsel	[848] 3.9.12 - 7.10.12 Mo-Sa	[964] 10.10.12 - 14.11.12 Mi	[973] nicht: 3.10.12 - 31.10.12
[122] nicht: 3.10.12	[940] Zugpersonaustausch	[850] 18.11.12 - 8.12.12 Sa	[965] 18.11.12 - 8.12.12 Mo-Fr	[974] 17.11.12 - 8.12.12 Mo-Fr
[123] nicht: 3.10.12	[944] nicht: 3.10.12	[849] 8.10.12 - 17.11.12 Mo-Sa	[966] 27.11.12 - 8.12.12 Mi-Fr	[975] 8.10.12 - 16.11.12 Mo-Fr
[124] auch: 3.10.12	[976] Systemwechsel, Bremsanwechsel	[859] 3.9.12 - 30.9.12 Di-Fr	[967] 4.9.12 - 8.12.12 Di-Fr	[976] 3.9.12 - 7.10.12 Mo-Fr
[125] 3.11.12 - 8.12.12 Sa+So	[980] nicht: 1.11.12	[860] 21.11.12 - 8.12.12 Di	[968] 3.9.12 - 24.9.12 Mo	[977] keine Durchfahrt
	[987] 8.9.12 - 8.12.12 Sa	[860] 4.9.12 - 20.11.12 Di	[969] 1.10.12 - 8.12.12 Di-Fr	[978] 8.10.12 - 17.11.12 Sa
	[860] 4.9.12 - 12.11.12 Di		[970] nicht: 3.10.12	[979] 3.9.12 - 7.10.12 Mo

