

Fahrpläne Basel Nord Sued ab 02.09.2013

Stunden: 6 - 9

Basel Bad Bf Basel SBB Pb	
GWB	
PZB	
Hauptbahn	
70 <100 >	
4404	
1.8	
5.1	
	3.5

BAV 520

Basel Bad Bf Basel SBB Rb	
PZB	
Hauptbahn	
60	
4405	
0.9	
0.9	
	0.0

BAV 508 / 1

Basel Bad Bf Basel Bad Rbf(GR A)	
PZB	
Hauptbahn	Nebenbahn
60	80
4405	4415
1.9	0.8
2.6	0.8
3.1	0.4
	2.6
	2.2

BAV 508 / 2

DB Netz

Niederlassung Südwest

Jahresfahrplan 2013 vom: 09. Dezember 2012 bis: 14. Dezember 2013
Gültig vom: 02. September 2013 bis: 14. Dezember 2013 / täglich

Basel Bad Rbf Weil (Rh)- Haltingen	
GWB	
LZB und PZB	
Hauptbahn	
130 <160 >	160
4000	
2.0	3.3
289.7	287.6
	284.3


BAV 521 / 1

Basel Bad Rbf Weil (Schlaufe)	
PZB	
Nebenbahn	
60	
4415	
2.7	
3.5	
	0.8

BAV 521 / 2

Basel Bad Rbf Weil (Sig N10)	
PZB	
Hauptbahn	
60	
4415	
1.3	
	1.3

Stunden: 6 - 9



[100] nicht: 3.10.13	[119] nicht: 2.10.13	[124] 2.8.13 - 8.9.13 Mo-Fr	[506] nicht: 3.10.13	[565] 3.9.13 - 28.10.13 Mo-Do
[101] auch: 3.10.13	[120] auch: 4.10.13	[125] 2.8.13 - 14.12.13 So	[507] verkehrt nur am: 2.8.13	[566] 6.10.13 - 14.12.13 Di-Sa
[102] 2.8.13 - 27.10.13 So	[121] 6.10.13 - 14.12.13 Mo-Fr	[126] auch: 1.11.13	[508] nicht: 4.10.13	[567] 2.9.13 - 13.12.13 Di-Fr
[103] auch: 3.10.13, 1.11.13	[122] 2.8.13 - 1.10.13 Mo-Sa	[127] 3.10.13 - 28.10.13 Mo-Fr+Sa	[509] Zugverschiebung	[568] Übergabe an BLS Cargo
[104] nicht: 3.10.13, 1.11.13	[123] 3.10.13 - 28.10.13 Mo-Fr+Sa	[128] 2.11.13 - 14.12.13 Sa	[510] Systemwechsel	[569] 30.11.13 - 14.12.13 Di-Sa
[105] nicht: 2.10.13, 3.10.13	[124] 3.10.13 - 28.10.13 Mo-Fr+Sa	[129] 2.11.13 - 14.12.13 Sa	[511] 3.9.13 - 14.12.13 So	[570] 4.9.13 - 14.12.13 Di-Sa
[106] auch: 2.10.13, 3.10.13	[125] 3.10.13 - 28.10.13 Mo-Fr+Sa	[130] 2.11.13 - 14.12.13 Sa	[512] Grenzengpassbehandlung	[571] 2.8.13 - 13.12.13 Di-Do
[107] nicht: 4.10.13	[126] auch: 3.10.13, 10.10.13	[131] 2.11.13 - 14.12.13 Sa	[513] 29.10.13 - 14.12.13 Mi	[572] nicht: 3.10.13
[108] auch: 2.10.13	[127] 2.11.13 - 14.12.13 Sa	[132] 9.9.13 - 5.10.13 Mo-Fr	[514] 2.8.13 - 28.11.13 Di-Sa	[573] 2.8.13 - 28.11.13 Di-Sa
[109] nicht: 3.10.13	[128] 2.11.13 - 14.12.13 Sa	[133] 2.8.13 - 9.9.13 Mo-Fr	[515] 30.10.13 - 14.12.13 So	[574] auch: 4.10.13

Fahrpläne Basel Nord Sued ab 02.09.2013

Stunden: 9 - 12

Basel Bad Bf Basel SBB Pb	
GWB	
PZB	
Hauptbahn	
70 <160 >	
4404	
1.8	
5.1	
	3.5

BAV 520

Basel Bad Bf Basel SBB Rb	
PZB	
Hauptbahn	
60	
4405	
0.9	
	0.0

BAV 508 / 1

Basel Bad Bf Basel Bad Rbf(GR A)	
PZB	
Hauptbahn	Nebenbahn
60	80
4405	4413
1.9	0.8
2.6	3.1
3.1	0.8
2.6	0.4
	2.2

BAV 508 / 2

DB Netz
Niederlassung Südwest

Jahresfahrplan 2013 vom: 09. Dezember 2012 bis: 14. Dezember 2013
Gültig vom: 02. September 2013 bis: 14. Dezember 2013 / täglich

Basel Bad Rbf Weil (Rh) - Haltingen	
GWB	
L2B und P2B	
Hauptbahn	
130 <160 >	160
4000	
2.0	1.1
289.7	287.6
	3.3
	294.3

BAV 521 / 1

Basel Bad Rbf Weil (Schlaufe)	
PZB	
Nebenbahn	
60	
4411	
2.7	
3.5	
	0.8


BAV 521 / 2

Fahrpläne Basel Nord Sued ab 02.09.2013

Stunden: 9 - 12

Basel Bad Rbf Weil (Sig N10)	
PZB	
Hauptbahn	
60	
4415	
1.3	
0.0	
	1.3

BAV 521 / 3



[123] 9.9.13 - 5.10.13 Mo-Fr	[128] 28.9.13 - 6.12.13 Mo	[134] nicht	[506] nicht	[574] 29.9.13 - 14.12.13 Sa
[124] 2.9.13 - 8.9.13 Mo-Fr	nicht: 30.9.13, 7.10.13	nicht: 13.9.13, 27.9.13, 11.10.13	[510] Zugpersonalwechsel	[575] 2.9.13 - 28.9.13 Sa
[125] 29.9.13	6.10.13	6.12.13	[520] Systemwechsel	[576] 2.9.13 - 28.9.13 Sa
[126] 2.9.13 - 28.9.13 Di-Sa	[130] 2.9.13 - 8.12.13 So	[135] nicht: 6.9.13, 20.9.13, 4.10.13,	[547] Grenzgangbehandlung	[577] Übergang auf 22000 + 5200
nicht: 28.9.13	nicht: 29.9.13, 6.10.13	16.10.13, 1.11.13, 15.11.13,	[578] Vorspann zu	[578] aus Rf von RBA / RHL von DK
[127] 2.9.13 - 29.9.13 Mo	[132] 6.10.13 - 14.12.13 Mo-Fr	29.11.13, 13.12.13	[579] wasser als Rf nach RBA / RHL zu DK	[579] 3.9.13 - 14.12.13 Di-Sa
nicht: 5.10.13	nicht: 1.11.13		[579] wasser als Rf nach RBA / RHL zu DK	[579] 3.9.13 - 28.10.13 Di-Fr
[128] 28.9.13 - 7.12.13 Di-Sa	[133] 2.9.13 - 5.10.13 Mo-Fr		[579] 2.9.13	[579] 3.9.13 - 14.12.13 Di-Sa
nicht: 5.10.13			[579] 3.9.13 - 28.10.13 Di-Fr	[579] 3.9.13 - 14.12.13 Di-Sa
9.12.13 - 14.12.13 Di-Sa			[579] 30.10.13 - 14.12.13 Di-Fr	[579] 30.10.13 - 14.12.13 Di-Fr

Fahrpläne Basel Nord Sued ab 02.09.2013

Stunden: 12 - 15

Basel Bad Bf Basel SBB Pb	
GWB	
P2B	
Hauptbahn	
70 <100 >	
4404	
1.8	

BAV 520

Basel Bad Bf Basel SBB Rb	
P2B	
Hauptbahn	
60	
4405	
0.9	

BAV 508 / 1

Basel Bad Bf Basel Bad Rbf (GR A)	
P2B	
Hauptbahn	
60	
4405	
0.9	
1.9	2.6
3.1	0.8
0.8	0.4
2.6	2.2

BAV 508 / 2

DB Netz Niederlassung Südwest

Jahresfahrplan 2013 vom: 09. Dezember 2012 bis: 14. Dezember 2013
Gültig vom: 02. September 2013 bis: 14. Dezember 2013 / täglich

Basel Bad Rbf Weil (Rh) - Haltingen	
GWB	
L2B und P2B	
Hauptbahn	
130 <160 >	
4000	
160	
2.0	1.1
2.0	3.3
2.0	2.7
2.0	3.3
2.0	2.7

BAV 521 / 1

Basel Bad Rbf Weil (Schlaufe)	
P2B	
Nebenbahn	
60	
4415	
1.3	

BAV 521 / 2

Fahrpläne Basel Nord Sued ab 02.09.2013

Stunden: 12 - 15

Basel Bad Rbf Weil (Sig N10)	
P2B	
Hauptbahn	
60	
4415	
1.3	

BAV 521 / 3

Basel Bad Bf
BR Einf SBB Pb

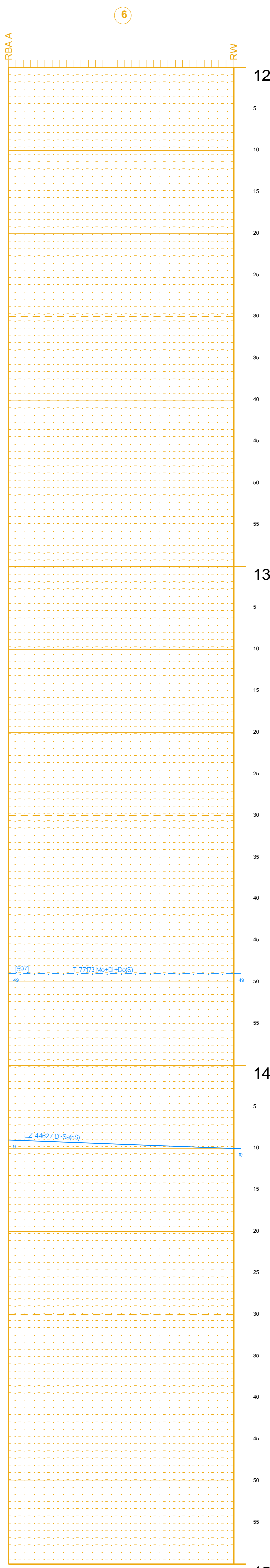

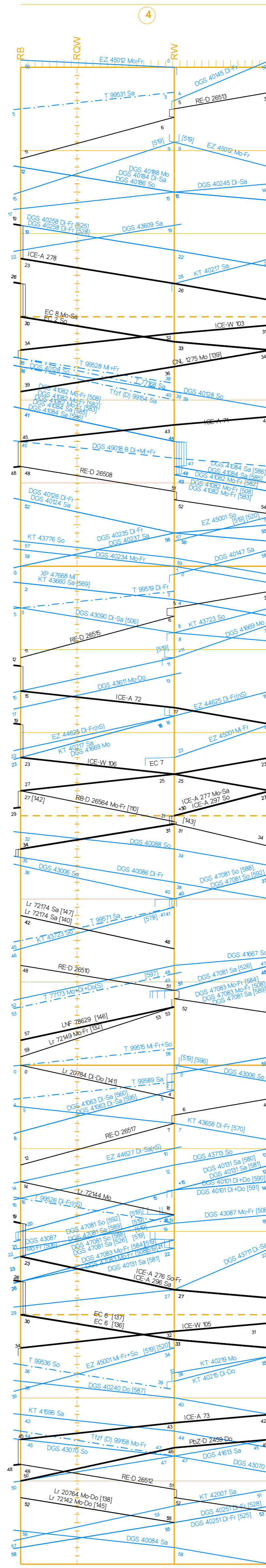
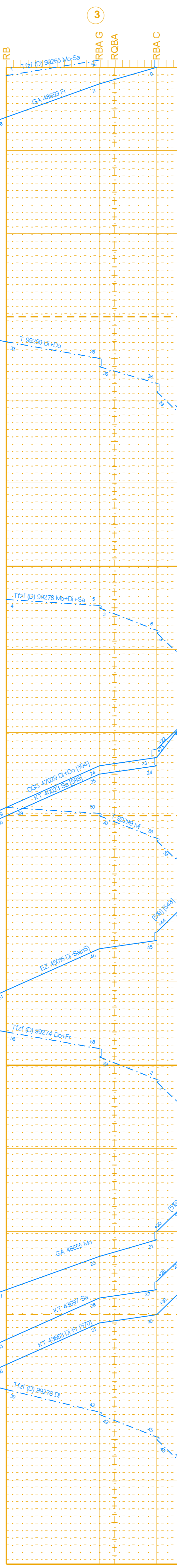
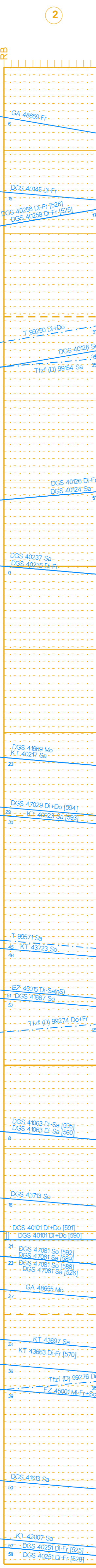
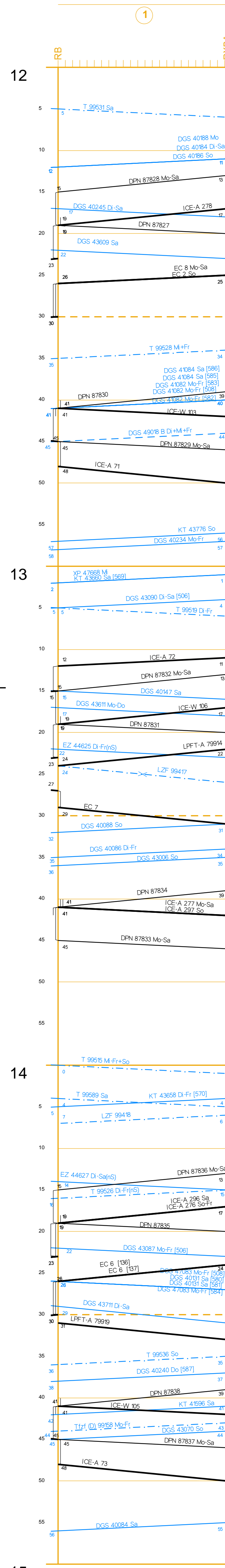
Basel Bad Bf
BR Einf Mittelland

Basel Bad Bf
BR Rbf -Gr-L-
Basel Rbf LGr
BR Rbf -Gr-C-
BR Rbf -Gr-A-

Basel Bad Bf
Weil (Rhein) LGr
Weil am Rhein
Weil am Rhein
Hallingen

BR Rbf -Gr-A-
Weil am Rhein

BR Rbf -Gr-A-
Weil am Rhein



1201 nicht 3.10.13 - 1.11.13
1202 6.10.13 - 14.12.13 Mo-Fr
1203 nicht 1.11.13
1204 27.8.13 - 4.10.13
1205 nicht 27.8.13 - 4.10.13
1206 2.9.13 - 5.10.13 Mo-Do
1207 nicht 2.10.13 - 3.10.13
1208 30.11.13 - 7.10.13 Mo
1209 9.9.13 - 5.10.13 Sa

1301 nicht 3.10.13
1302 verkehrt nur am 2.9.13
1303 Zugspersonalwechsel
1304 Systemwechsel
1305 nicht 2.9.13 - 28.10.13 Di-Fr
1306 2.9.13 - 28.10.13 Mo-Fr
1307 nicht 3.10.13
1308 Systemwechsel, Bransanwechsel
1309 30.11.13 - 14.12.13 Di-Sa
1310 3.9.13 - 14.12.13 Sa

1401 3.9.13 - 14.12.13 Di-Fr
1402 Vorpang zu
1403 29.10.13 - 14.12.13 Sa
1404 2.9.13 - 28.10.13 Sa
1405 27.10.13 - 14.12.13 Mo-Fr
1406 3.9.13 - 28.10.13 Mo-Fr
1407 nicht 3.10.13
1408 27.10.13 - 14.12.13 Sa
1409 3.9.13 - 28.10.13 Sa
1410 2.9.13 - 15.9.13 Do

1501 9.11.13 - 14.12.13 Sa
1502 3.9.13 - 8.11.13 Sa
1503 29.10.13 - 14.12.13 Di-Do
1504 2.9.13 - 28.10.13 Di-Do
1505 3.9.13 - 8.11.13 So
1506 3.9.13 - 14.12.13 Sa
1507 nicht 3.10.13
1508 auch 4.10.13
1509 3.9.13 - 29.11.13 Di-Sa
1510 Übernahme von BLS Cargo

1601 betriebliche Durchführung ab «7113»
1602
1603
1604
1605
1606
1607
1608
1609
1610
1611
1612
1613
1614
1615
1616
1617
1618
1619
1620

1701
1702
1703
1704
1705
1706
1707
1708
1709
1710
1711
1712
1713
1714
1715
1716
1717
1718
1719
1720

1801
1802
1803
1804
1805
1806
1807
1808
1809
1810
1811
1812
1813
1814
1815
1816
1817
1818
1819
1820

Basel Bad Bf Basel SBB Pb	
GW6	
P2B	
Hauptbahn	
70 <160 >	
4404	
1.8	
5.1	
	3.5

BAV 520

Basel Bad Bf Basel SBB Rb	
P2B	
Hauptbahn	
60	
4405	
0.9	
	0.0

BAV 508 / 1

Basel Bad Bf Basel Rbf(Gr A)	
P2B	
Hauptbahn	Nebenbahn
60	80
4405	4413
1.9	0.8
2.6	0.8
3.1	0.4
	2.2

BAV 508 / 2

Basel Bad Rbf Weil (Rh) - Haltingen	
GW6	
L2B und P2B	
Hauptbahn	
130 <160 >	160
4000	
2.0	3.3
288.7	287.6
	284.3

BAV 521 / 1

Basel Bad Rbf Weil (Schlaufe)	
P2B	
Nebenbahn	
60	
4411	
2.7	
3.5	
	0.8

BAV 521 / 2

Basel Bad Rbf Weil (Sig N10)	
P2B	
Hauptbahn	
60	
4415	
1.3	
	1.3

Basel Bad Bf
BR Einf SBB Pb
BR Einf Multienz


Basel Bad Bf
BR Einf Multienz

Basel Bad Bf
BR Rbf -Gr-L-
Basel Rbf LGr
BR Rbf -Gr-C-
BR Rbf -Gr-A-

Basel Bad Bf
Weil (Rhein) LGr
Weil am Rhein
Hallingen

BR Rbf -Gr-A-
Weil am Rhein

BR Rbf -Gr-A-
Weil am Rhein



[110] nicht 3.10.13, 1.11.13 [596] nicht 3.10.13 [600] 2.8.13 - 28.10.13 Do+Fr
 [121] 6.10.13 - 14.12.13 Mo+Fr [598] verkehrt nur am 2.8.13 [601] 3.11.13 - 14.12.13 Sa
 [140] 9.9.13 - 5.10.13 Sa [599] [602] 2.8.13 - 13.13.13 Sa
 [147] 2.8.13 - 6.8.13 Sa [603] 2.8.13 - 28.10.13 Di+Fr [604] 29.10.13 - 14.12.13 Do+Fr
 [605] 2.8.13 - 28.10.13 Di+Fr [606] 29.10.13 - 14.12.13 Mo+Sa
 [607] 29.10.13 - 14.12.13 Mo+Sa [608] 29.10.13 - 14.12.13 Mo+Sa
 [609] 29.10.13 - 14.12.13 Mo+Sa [610] 29.10.13 - 14.12.13 Mo+Sa
 [611] 29.10.13 - 14.12.13 Mo+Sa [612] 29.10.13 - 14.12.13 Mo+Sa
 [613] 29.10.13 - 14.12.13 Mo+Sa [614] 29.10.13 - 14.12.13 Mo+Sa
 [615] 29.10.13 - 14.12.13 Mo+Sa [616] 29.10.13 - 14.12.13 Mo+Sa
 [617] 29.10.13 - 14.12.13 Mo+Sa [618] 29.10.13 - 14.12.13 Mo+Sa
 [619] 29.10.13 - 14.12.13 Mo+Sa [620] 29.10.13 - 14.12.13 Mo+Sa
 [621] 29.10.13 - 14.12.13 Mo+Sa [622] 29.10.13 - 14.12.13 Mo+Sa
 [623] 29.10.13 - 14.12.13 Mo+Sa [624] 29.10.13 - 14.12.13 Mo+Sa
 [625] 29.10.13 - 14.12.13 Mo+Sa [626] 29.10.13 - 14.12.13 Mo+Sa
 [627] 29.10.13 - 14.12.13 Mo+Sa [628] 29.10.13 - 14.12.13 Mo+Sa
 [629] 29.10.13 - 14.12.13 Mo+Sa [630] 29.10.13 - 14.12.13 Mo+Sa
 [631] 29.10.13 - 14.12.13 Mo+Sa [632] 29.10.13 - 14.12.13 Mo+Sa
 [633] 29.10.13 - 14.12.13 Mo+Sa [634] 29.10.13 - 14.12.13 Mo+Sa
 [635] 29.10.13 - 14.12.13 Mo+Sa [636] 29.10.13 - 14.12.13 Mo+Sa
 [637] 29.10.13 - 14.12.13 Mo+Sa [638] 29.10.13 - 14.12.13 Mo+Sa
 [639] 29.10.13 - 14.12.13 Mo+Sa [640] 29.10.13 - 14.12.13 Mo+Sa
 [641] 29.10.13 - 14.12.13 Mo+Sa [642] 29.10.13 - 14.12.13 Mo+Sa
 [643] 29.10.13 - 14.12.13 Mo+Sa [644] 29.10.13 - 14.12.13 Mo+Sa
 [645] 29.10.13 - 14.12.13 Mo+Sa [646] 29.10.13 - 14.12.13 Mo+Sa
 [647] 29.10.13 - 14.12.13 Mo+Sa [648] 29.10.13 - 14.12.13 Mo+Sa
 [649] 29.10.13 - 14.12.13 Mo+Sa [650] 29.10.13 - 14.12.13 Mo+Sa
 [651] 29.10.13 - 14.12.13 Mo+Sa [652] 29.10.13 - 14.12.13 Mo+Sa
 [653] 29.10.13 - 14.12.13 Mo+Sa [654] 29.10.13 - 14.12.13 Mo+Sa
 [655] 29.10.13 - 14.12.13 Mo+Sa [656] 29.10.13 - 14.12.13 Mo+Sa
 [657] 29.10.13 - 14.12.13 Mo+Sa [658] 29.10.13 - 14.12.13 Mo+Sa
 [659] 29.10.13 - 14.12.13 Mo+Sa [660] 29.10.13 - 14.12.13 Mo+Sa
 [661] 29.10.13 - 14.12.13 Mo+Sa [662] 29.10.13 - 14.12.13 Mo+Sa
 [663] 29.10.13 - 14.12.13 Mo+Sa [664] 29.10.13 - 14.12.13 Mo+Sa
 [665] 29.10.13 - 14.12.13 Mo+Sa [666] 29.10.13 - 14.12.13 Mo+Sa
 [667] 29.10.13 - 14.12.13 Mo+Sa [668] 29.10.13 - 14.12.13 Mo+Sa
 [669] 29.10.13 - 14.12.13 Mo+Sa [670] 29.10.13 - 14.12.13 Mo+Sa
 [671] 29.10.13 - 14.12.13 Mo+Sa [672] 29.10.13 - 14.12.13 Mo+Sa
 [673] 29.10.13 - 14.12.13 Mo+Sa [674] 29.10.13 - 14.12.13 Mo+Sa
 [675] 29.10.13 - 14.12.13 Mo+Sa [676] 29.10.13 - 14.12.13 Mo+Sa
 [677] 29.10.13 - 14.12.13 Mo+Sa [678] 29.10.13 - 14.12.13 Mo+Sa
 [679] 29.10.13 - 14.12.13 Mo+Sa [680] 29.10.13 - 14.12.13 Mo+Sa
 [681] 29.10.13 - 14.12.13 Mo+Sa [682] 29.10.13 - 14.12.13 Mo+Sa
 [683] 29.10.13 - 14.12.13 Mo+Sa [684] 29.10.13 - 14.12.13 Mo+Sa
 [685] 29.10.13 - 14.12.13 Mo+Sa [686] 29.10.13 - 14.12.13 Mo+Sa
 [687] 29.10.13 - 14.12.13 Mo+Sa [688] 29.10.13 - 14.12.13 Mo+Sa
 [689] 29.10.13 - 14.12.13 Mo+Sa [690] 29.10.13 - 14.12.13 Mo+Sa
 [691] 29.10.13 - 14.12.13 Mo+Sa [692] 29.10.13 - 14.12.13 Mo+Sa
 [693] 29.10.13 - 14.12.13 Mo+Sa [694] 29.10.13 - 14.12.13 Mo+Sa
 [695] 29.10.13 - 14.12.13 Mo+Sa [696] 29.10.13 - 14.12.13 Mo+Sa
 [697] 29.10.13 - 14.12.13 Mo+Sa [698] 29.10.13 - 14.12.13 Mo+Sa
 [699] 29.10.13 - 14.12.13 Mo+Sa [700] 29.10.13 - 14.12.13 Mo+Sa

Fahrpläne Basel Nord Sued ab 02.09.2013

Stunden: 21 - 24

DB Netz

Jahresfahrplan 2013 vom: 09. Dezember 2012 bis: 14. Dezember 2013
Gültig vom: 02. September 2013 bis: 14. Dezember 2013 / täglich

Fahrpläne Basel Nord Sued ab 02.09.2013

Stunden: 21 - 24

Table with 2 columns: Station (Basel Bad Bf, Basel SBB Pb) and values (GWB, PZB, Hauptbahn, Nebenbahn, 70 <110 >, 4404, 1.8, 3.5)

Table with 2 columns: Station (Basel Bad Bf, Basel SBB Rb) and values (PZB, Hauptbahn, Nebenbahn, 60, 4405, 0.9, 0.0)

Table with 2 columns: Station (Basel Bad Bf, Basel Bad Rbf (GR A)) and values (PZB, Hauptbahn, Nebenbahn, 60, 4405, 1.9, 2.6, 0.3, 3.1, 0.8, 2.6, 0.4, 2.2)

Table with 2 columns: Station (Basel Bad Rbf, Weil (Rh) - Haltingen) and values (GWB, LZB und PZB, Hauptbahn, Nebenbahn, 130 <110 >, 4000, 160, 270.7, 2.0, 288.7, 1.1, 207.6, 3.3, 294.3)

Table with 2 columns: Station (Basel Bad Rbf, Weil (Schlaufe)) and values (PZB, Nebenbahn, Hauptbahn, 60, 4411, 2.7, 0.8)

Table with 2 columns: Station (Basel Bad Rbf, Weil (Sig N10)) and values (PZB, Hauptbahn, Nebenbahn, 60, 4415, 1.3, 1.3)

BAV 520

BAV 508 / 1

BAV 508 / 2

BAV 521 / 1

Basel Bad Bf
BR Einf SBB Pb


Basel Bad Bf
BR Einf (Mittenz)

Basel Bad Bf
BR Rbf -Gr-L-
Basel Rbf LGr
BR Rbf -Gr-C-
BR Rbf -Gr-A-

Basel Bad Bf
Weil (Rhein) LGr
Weil am Rhein
Hallingen

Basel Bad Rbf
Weil (Schlaufe)
Weil am Rhein

Basel Bad Rbf
Weil (Sig N10)
Weil am Rhein



Legend table with 4 columns: Station (RB, RBWA, RBWA G, RBWA C, RBWA A, ROW, RW, RHL, RBAA, RW) and corresponding train types (Zugpersonenverkehr, Systemwechsel, Übernahme von BLS Cargo, etc.)