

Fahrpläne Basel Nord Sued ab 15.12.2013

Stunden: 0 - 3

DB Netz

Niederlassung Südwest

Jahresfahrplan 2014 vom: 15. Dezember 2013 bis: 13. Dezember 2014
Gültig vom: 15. Dezember 2013 bis: 22. März 2014 / täglich

Fahrpläne Basel Nord Sued ab 15.12.2013

Stunden: 0 - 3

Table with 2 columns: Station (Basel Bad Bf, Basel SBB Pb) and values (GWB, PZB, Hauptbahn, Nebenbahn, etc.)

Table with 2 columns: Station (Basel Bad Bf, Basel Bad Rbf (GR A)) and values (PZB, Hauptbahn, Nebenbahn, etc.)

Table with 2 columns: Station (Basel Bad Rbf, Weil (Rh) - Haltigen) and values (GWB, LZB und PZB, Hauptbahn, Nebenbahn, etc.)

Table with 2 columns: Station (Basel Bad Rbf, Weil (Schlaufe)) and values (PZB, Nebenbahn, Hauptbahn, etc.)

Table with 2 columns: Station (Basel Bad Rbf, Weil (Sig N10)) and values (PZB, Hauptbahn, Nebenbahn, etc.)

BAV 520

BAV 508 / 1

BAV 508 / 2

BAV 521 / 1



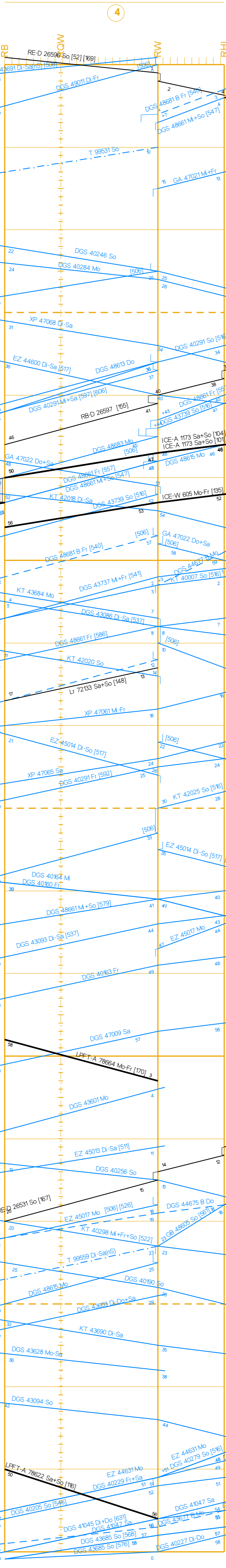
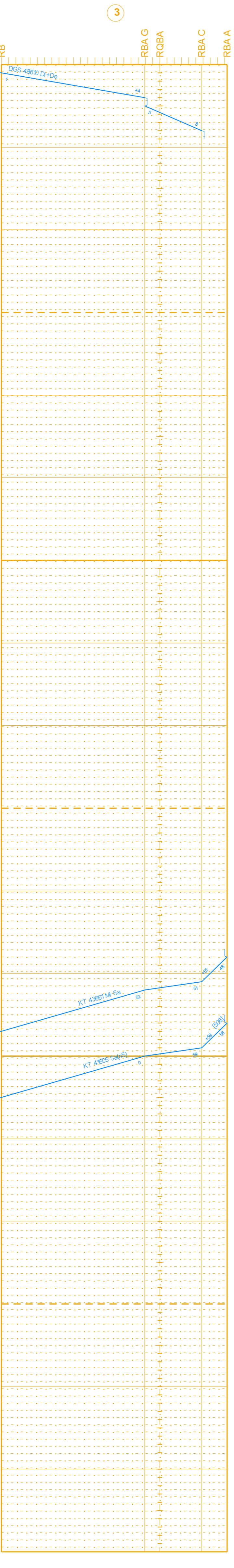
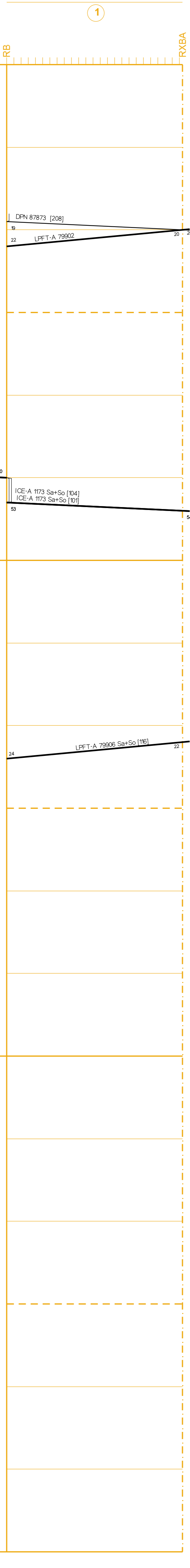
Basel Bad Bf
BR Einf SBB Pb

Basel Bad Bf
BR Rbf -Gr-L-
Basel Rbf LGr
BR Rbf -Gr-C-
BR Rbf -Gr-A-

Basel Bad Bf
Weil (Rhein) LGr
Weil am Rhein
Haltigen

BR Rbf -Gr-A-
Weil am Rhein

BR Rbf -Gr-A-
Weil am Rhein



[52] auch: 24.12.13, 31.12.13 [148] nicht: 12.1.14, 19.1.14, 26.1.14, [169] nicht: 15.12.13
[101] 4.3.14 - 22.3.14 Sa+So auch: 25.12.13, 1.1.14 [170] nicht: 25.12.13, 26.12.13, 1.1.14 [171] nicht: 25.12.13, 26.12.13, 1.1.14
[104] 15.12.13 - 3.1.14 Sa+So auch: 15.12.13, 1.1.14 [208] nicht: 15.12.13, 26.12.13, 26.12.13
[116] auch: 24.12.13, 25.12.13, 26.12.13, [155] auch: 15.12.13, [167] auch: 25.12.13, 26.12.13, 1.1.14, 31.12.13, 1.1.14
[135] nicht: 24.12.13, 25.12.13, 26.12.13, 31.12.13, 1.1.14

Fahrpläne Basel Nord Sued ab 15.12.2013

Stunden: 9 - 12

Table for Basel Bad Bf / Basel SBB Pb showing train numbers and platform information.

BAV 520

Table for Basel Bad Bf / Basel Bad Rbf (GR A) showing train numbers and platform information.

BAV 508 / 1

BAV 508 / 2

DB Netz

Niederlassung Südwest

Jahresfahrplan 2014 vom: 15. Dezember 2013 bis: 13. Dezember 2014

Gültig vom: 15. Dezember 2013 bis: 22. März 2014 / täglich

Table for Basel Bad Rbf / Weil (Rh) - Haltigen showing train numbers and platform information.

BAV 521 / 1

Table for Basel Bad Rbf / Weil (Schlaufe) showing train numbers and platform information.

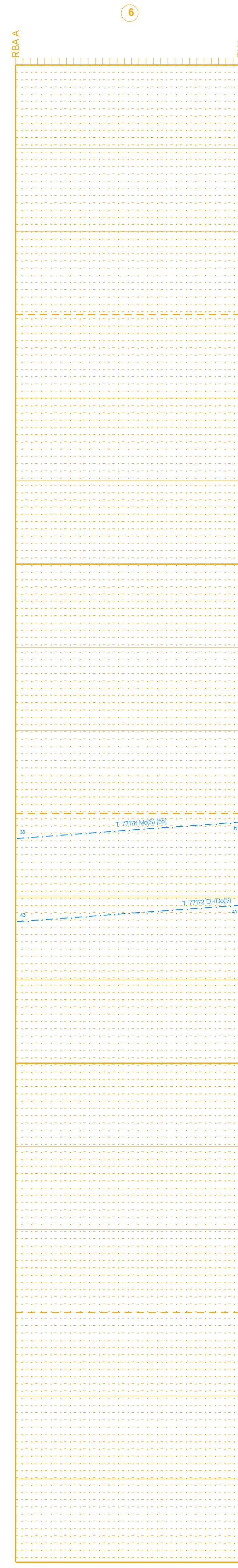
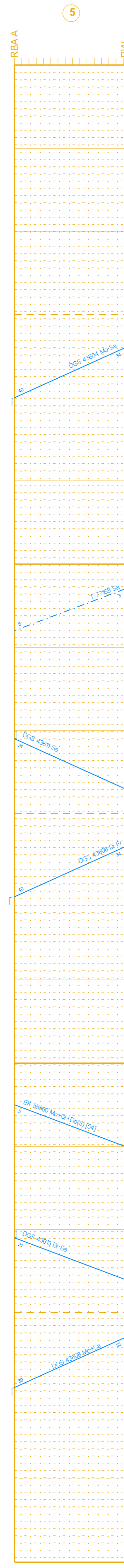
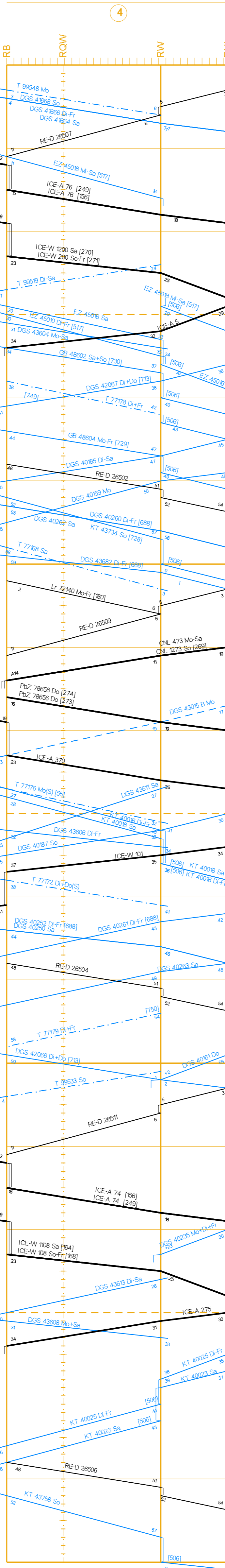
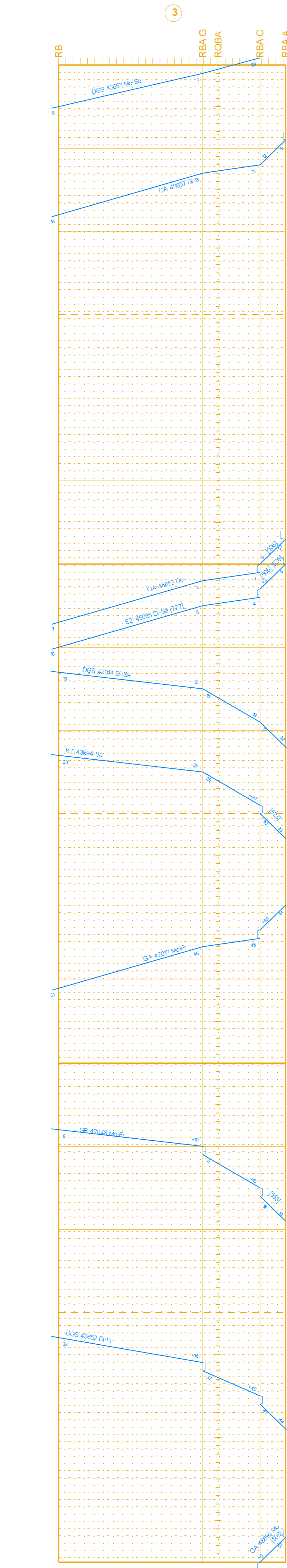
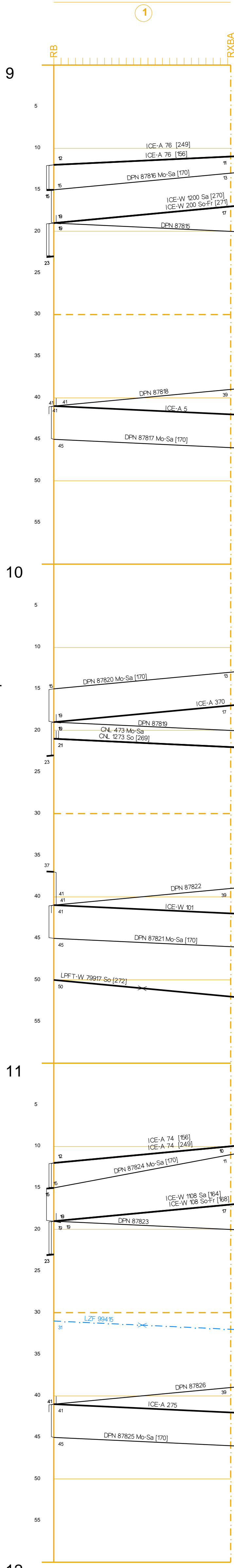
BAV 522

Fahrpläne Basel Nord Sued ab 15.12.2013

Stunden: 9 - 12

Table for Basel Bad Rbf / Weil (Sig N10) showing train numbers and platform information.

BAV 523



[156] 15.12.13, 2.3.14 [272] auch: 26.12.13, 1.1.14 [5] nicht: 6.1.14 [164] auch: 24.12.13 [273] nicht: 19.12.13, 2.1.14, 16.1.14, 30.1.14, 13.2.14, 27.2.14, 13.3.14 [170] nicht: 25.12.13, 26.12.13, 1.1.14 [274] nicht: 26.12.13, 9.1.14, 23.1.14, 31.12.13, 1.1.14, 6.1.14, 6.2.14, 20.2.14, 6.3.14, 20.3.14 [249] 3.3.14 - 22.3.14 [269] 22.12.13 - 22.3.14 So [270] auch: 24.12.13, 25.12.13, 31.12.13, nicht: 24.12.13, 25.12.13, 31.12.13

[54] nicht: 24.12.13, 31.12.13, 6.1.14 [173] nicht: 24.12.13, 26.12.13, 31.12.13 [730] nicht: 22.12.13, 26.12.13, 29.12.13, 5.1.14 [55] nicht: 6.1.14 [277] nicht: 15.12.13 - 2.2.14 So [740] weiter als Rf nach RBA / RHL, zu DK [506] Zugpersonaleinsatz nicht: 25.12.13, 26.12.13, 1.1.14 [750] weiter als Rf nach RBA / RHL, von DK [517] nicht: 25.12.13, 26.12.13, 1.1.14 [729] nicht: 15.12.13 - 16.12.13 So [523] Grenzgangbehandlung [729] nicht: 23.12.13, 24.12.13, 25.12.13, 26.12.13, 27.12.13, 30.12.13, 31.12.13, 1.1.14, 2.1.14, 3.1.14, 6.1.14, 7.1.14, 8.1.14 [526] Systemwechsel [525] Übergang auf 52850 + 52858 [528] nicht: 24.12.13, 25.12.13, 26.12.13, 27.12.13, 31.12.13, 1.1.14, 2.1.14

[501] nicht: 24.12.13, 26.12.13, 29.12.13, 31.12.13, 1.1.14, 2.1.14, 3.1.14, 6.1.14, 7.1.14, 8.1.14

[501] nicht: 24.12.13, 26.12.13, 29.12.13, 31.12.13, 1.1.14, 2.1.14, 3.1.14, 6.1.14, 7.1.14, 8.1.14

[501] nicht: 24.12.13, 26.12.13, 29.12.13, 31.12.13, 1.1.14, 2.1.14, 3.1.14, 6.1.14, 7.1.14, 8.1.14

**Basel Bad Bf
Basel SBB Pb**

GWB
P2B
Hauptbahn
70 <100 >
4404
1.6
3.5

**Basel Bad Bf
Basel Bad Rbf(GR A)**

P2B
Hauptbahn
60
4405
2.9
4.0
0.3
0.8
0.4
2.2

**Basel Bad Rbf
Weil (Rh) - Haltungen**

GWB
L2B und P2B
Hauptbahn
130 <160 >
4000
1.1
2.3
201.7
201.7
201.3

**Basel Bad Rbf
Weil (Schlaufe)**

P2B
Nebenbahn
60
4411
2.7
0.8

**Basel Bad Rbf
Weil (Sig N10)**

P2B
Hauptbahn
60
4415
1.3
1.3

BAV 520

BAV 508 / 1

BAV 508 / 2

BAV 521 / 1

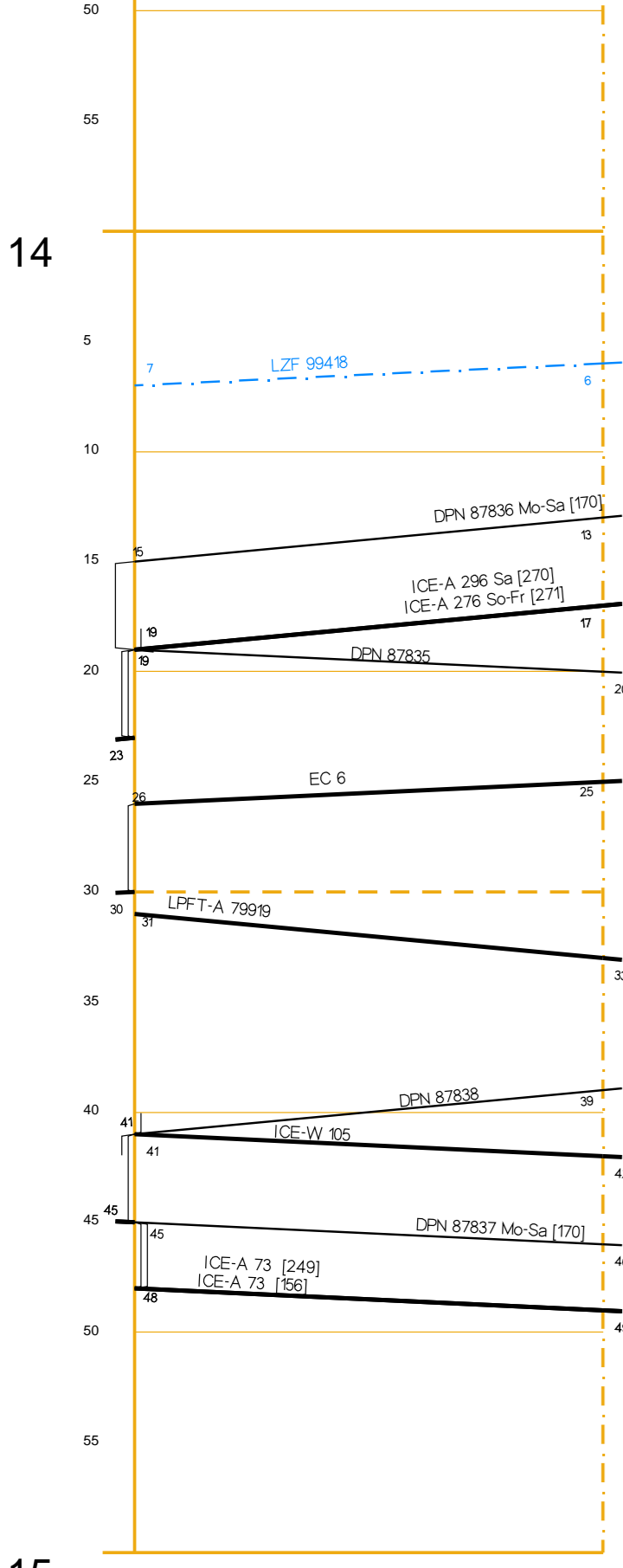
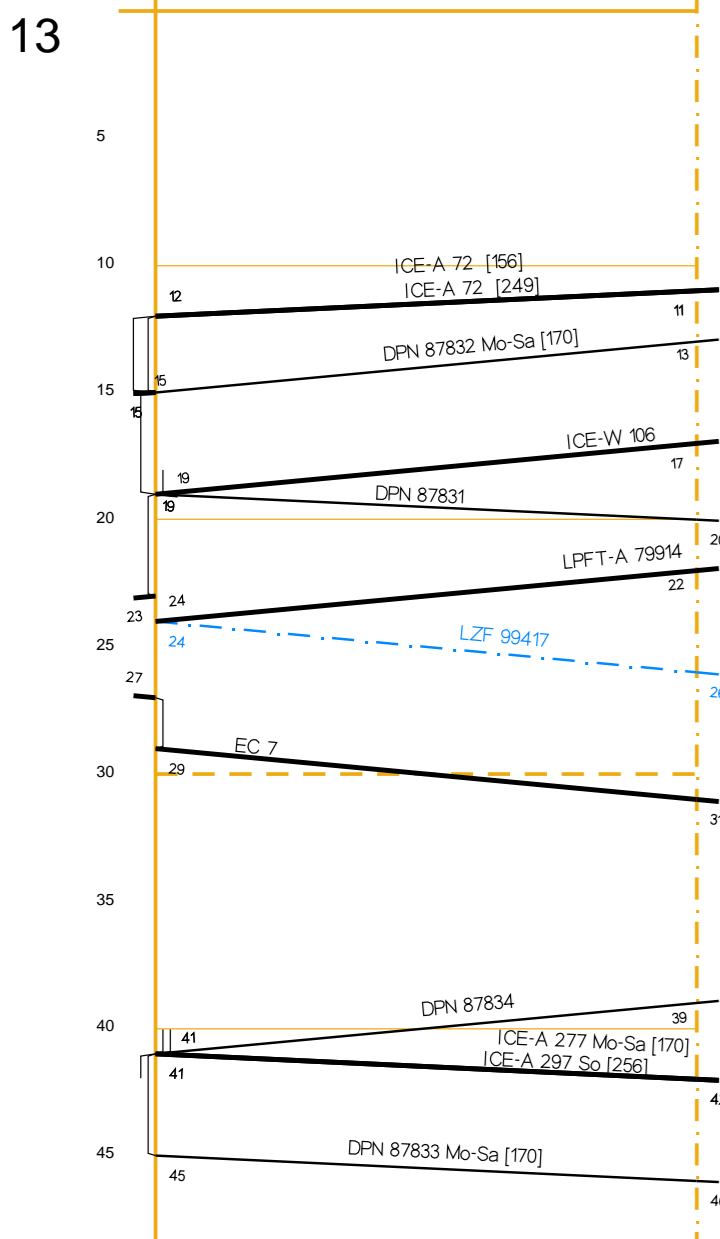
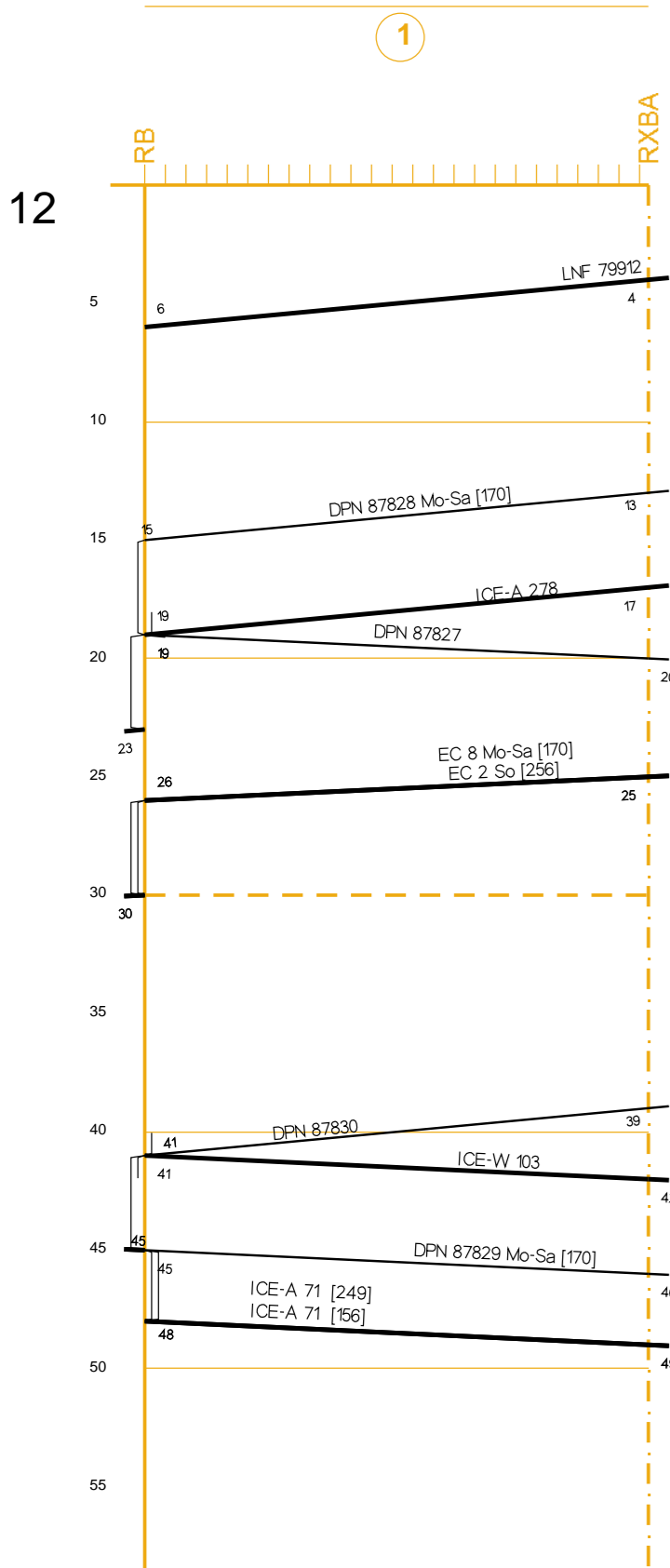
Basel Bad Bf
BR Einf SBB Pb

Basel Bad Bf
BR Rbf -Gr-L-
Basel Rbf LGr
BR Rbf -Gr-C-
BR Rbf -Gr-A-

Basel Bad Bf
Weil (Rhein) LGr
Weil am Rhein
Haltungen

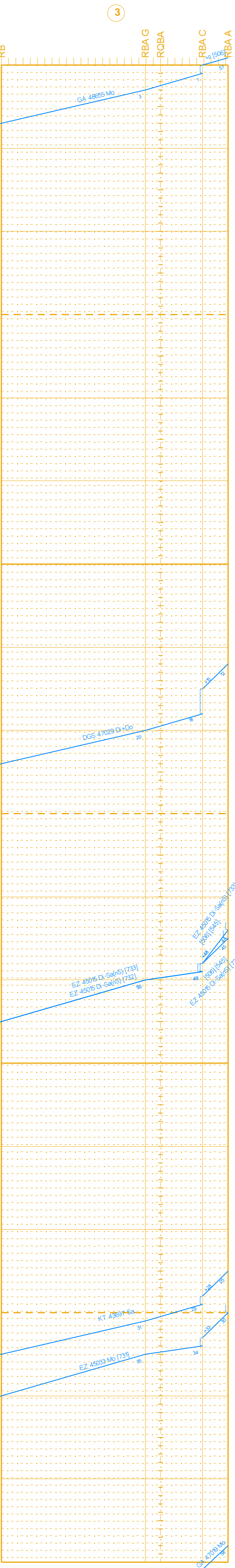
BR Rbf -Gr-A-
Weil am Rhein

BR Rbf -Gr-A-
Weil am Rhein

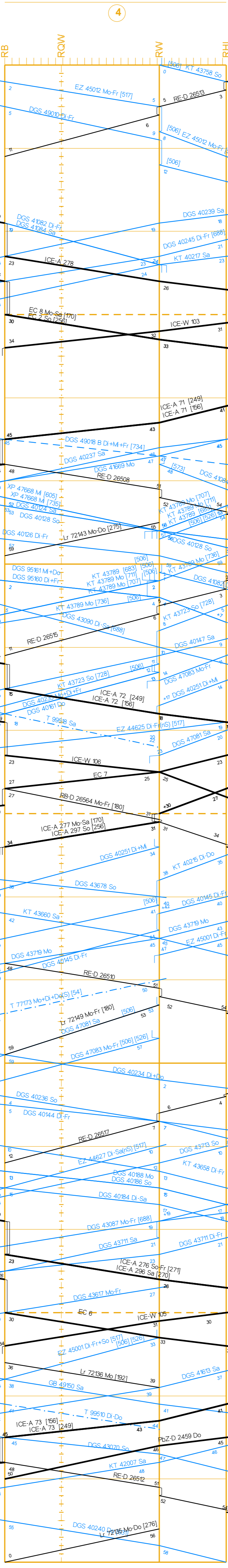


15


1512:13-2:3:14 [276] 7:14-22:3:14 Mo-Do
1512:13-26:12:13, 1:1:14 [276] 15:12:13-6:14 Mo-Do
1512:13-26:12:13, 26:12:13, 31:12:13, 1:1:14, 6:1:14
1512:13-1:1:14, 6:1:14
1512:13-1:1:14
1512:13-22:3:14
1512:13-26:12:13, 1:1:14
1512:13-26:12:13, 26:12:13, 31:12:13
1512:13-26:12:13, 26:12:13, 31:12:13



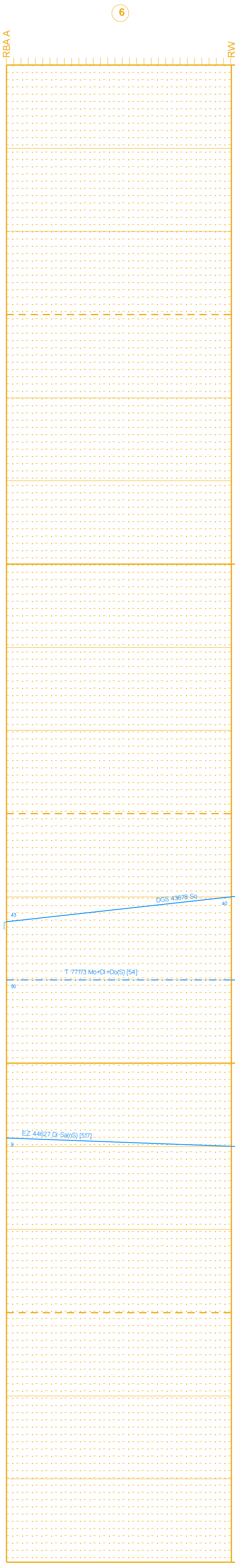
1512:13-2:3:14 [276] 7:14-22:3:14 Mo-Do
1512:13-26:12:13, 1:1:14 [276] 15:12:13-6:14 Mo-Do
1512:13-26:12:13, 26:12:13, 31:12:13, 1:1:14, 6:1:14
1512:13-1:1:14, 6:1:14
1512:13-1:1:14
1512:13-22:3:14
1512:13-26:12:13, 1:1:14
1512:13-26:12:13, 26:12:13, 31:12:13, 1:1:14
1512:13-26:12:13, 26:12:13, 31:12:13



1512:13-2:3:14 [276] 7:14-22:3:14 Mo-Do
1512:13-26:12:13, 1:1:14 [276] 15:12:13-6:14 Mo-Do
1512:13-26:12:13, 26:12:13, 31:12:13, 1:1:14, 6:1:14
1512:13-1:1:14, 6:1:14
1512:13-1:1:14
1512:13-22:3:14
1512:13-26:12:13, 1:1:14
1512:13-26:12:13, 26:12:13, 31:12:13, 1:1:14
1512:13-26:12:13, 26:12:13, 31:12:13



1512:13-2:3:14 [276] 7:14-22:3:14 Mo-Do
1512:13-26:12:13, 1:1:14 [276] 15:12:13-6:14 Mo-Do
1512:13-26:12:13, 26:12:13, 31:12:13, 1:1:14, 6:1:14
1512:13-1:1:14, 6:1:14
1512:13-1:1:14
1512:13-22:3:14
1512:13-26:12:13, 1:1:14
1512:13-26:12:13, 26:12:13, 31:12:13, 1:1:14
1512:13-26:12:13, 26:12:13, 31:12:13



1512:13-2:3:14 [276] 7:14-22:3:14 Mo-Do
1512:13-26:12:13, 1:1:14 [276] 15:12:13-6:14 Mo-Do
1512:13-26:12:13, 26:12:13, 31:12:13, 1:1:14, 6:1:14
1512:13-1:1:14, 6:1:14
1512:13-1:1:14
1512:13-22:3:14
1512:13-26:12:13, 1:1:14
1512:13-26:12:13, 26:12:13, 31:12:13, 1:1:14
1512:13-26:12:13, 26:12:13, 31:12:13

[156] 15:12:13-2:3:14
[170] nicht: 25:12:13, 26:12:13, 1:1:14
[190] nicht: 24:12:13, 25:12:13, 26:12:13, 31:12:13, 1:1:14, 6:1:14
[192] nicht: 6:1:14
auch: 7:1:14
3:3:14-22:3:14
[249] auch: 25:12:13, 26:12:13, 1:1:14
[276] auch: 24:12:13, 25:12:13, 31:12:13
[271] nicht: 24:12:13, 25:12:13, 31:12:13

[54] nicht: 24:12:13, 31:12:13, 6:1:14
[506] Zugpersonalwechsel
[817] nicht: 25:12:13, 26:12:13, 1:1:14
[528] Systemwechsel
[545] Systemwechsel, Bremsanwechsel
[728] RW bis RW: gegenseitiger Auschluss mit Zug
[573] <1086>
[800] 15:12:13-2:3:14 Mo
[831] nicht: 26:12:13, 2:3:14
[893] verkehrt nur am 10:3:14

[898] nicht: 24:12:13, 25:12:13, 26:12:13, 27:12:13, 31:12:13, 1:1:14, 2:1:14
[707] 2:1:14
[711] 18:2:14-3:3:14 Mo
[728] 15:12:13-18:12:13 So
[731] 10:3:14-22:3:14 Mo
[732] 15:12:13-2:2:14 Di-Sam/So
[733] nicht: 25:12:13, 26:12:13, 1:1:14
[733] 3:2:14-22:3:14 Di-Sa(S)

[794] nicht: 24:12:13, 25:12:13, 27:12:13, 31:12:13, 1:1:14
[796] 3:3:14-22:3:14 Mo
[796] 18:3:14-22:3:14 Mo

[794] nicht: 24:12:13, 25:12:13, 27:12:13, 31:12:13, 1:1:14
[796] 3:3:14-22:3:14 Mo
[796] 18:3:14-22:3:14 Mo

[794] nicht: 24:12:13, 25:12:13, 27:12:13, 31:12:13, 1:1:14
[796] 3:3:14-22:3:14 Mo
[796] 18:3:14-22:3:14 Mo

Fahrpläne Basel Nord Sued ab 15.12.2013

Stunden: 15 - 18

DB Netz Niederlassung Südwest

Jahresfahrplan 2014 vom: 15. Dezember 2013 bis: 13. Dezember 2014
Gültig vom: 15. Dezember 2013 bis: 22. März 2014 / täglich

Fahrpläne Basel Nord Sued ab 15.12.2013

Stunden: 15 - 18

Table with 2 columns: Station (Basel Bad Bf, Basel SBB Pb) and values (GWB, PZB, Hauptbahn, Nebenbahn, etc.)

Table with 2 columns: Station (Basel Bad Bf, Basel Bad Rbf (GR A)) and values (PZB, Hauptbahn, Nebenbahn, etc.)

Table with 2 columns: Station (Basel Bad Rbf, Weil (Rh) - Haltingen) and values (GWB, LZB und PZB, Hauptbahn, Nebenbahn, etc.)

Table with 2 columns: Station (Basel Bad Rbf, Weil (Schlaufe)) and values (PZB, Nebenbahn, Hauptbahn, Nebenbahn, etc.)

Table with 2 columns: Station (Basel Bad Rbf, Weil (Sig N10)) and values (PZB, Hauptbahn, Nebenbahn, Nebenbahn, etc.)

BAV 520

BAV 508 / 1

BAV 508 / 2

BAV 521 / 1

3.5

0.0



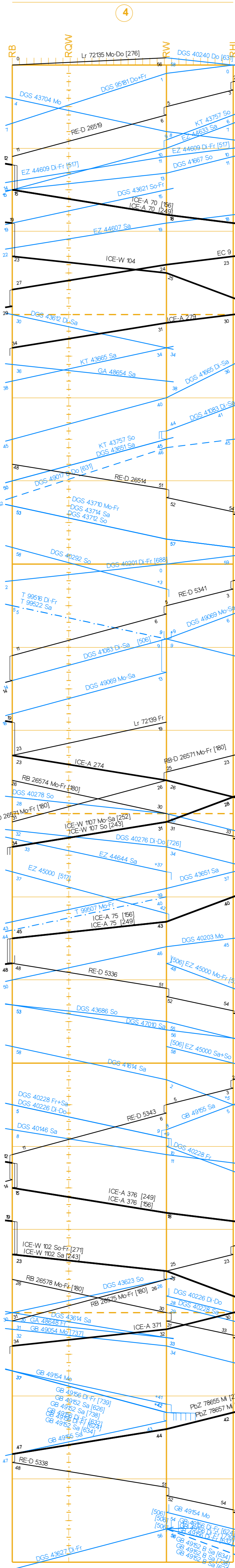
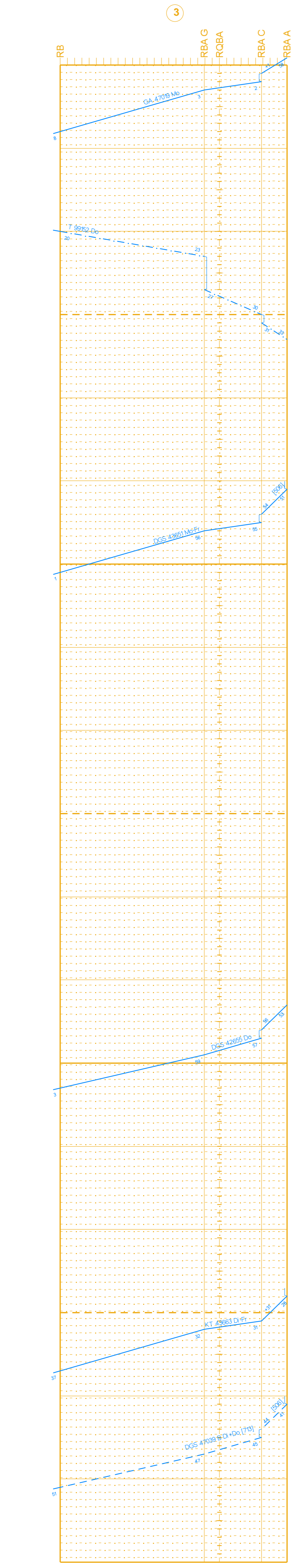
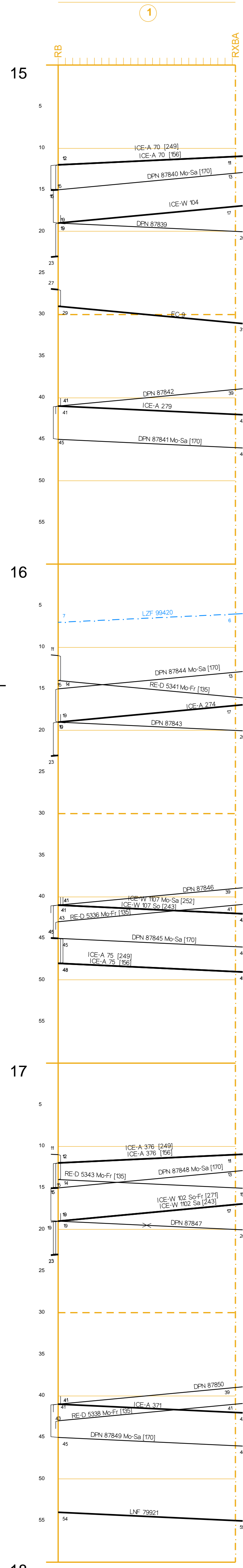
Basel Bad Bf
BR Einf SBB PB

Basel Bad Bf
BR Rbf -Gr-L-
Basel Rbf LGr
BR Rbf -Gr-C-
BR Rbf -Gr-A-

Basel Bad Bf
Weil (Rhein) LGr
Weil am Rhein
Haltingen

BR Rbf -Gr-A-
Weil am Rhein

BR Rbf -Gr-A-
Weil am Rhein



[135] nicht: 24.12.13, 25.12.13, 26.12.13, 31.12.13, 1.1.14
[156] nicht: 2.13.-23.14
[170] nicht: 25.12.13, 26.12.13, 1.1.14
[180] nicht: 24.12.13, 25.12.13, 26.12.13, 31.12.13, 1.1.14, 6.1.14
[249] auch: 25.12.13
[252] nicht: 25.12.13
[271] nicht: 24.12.13, 25.12.13, 31.12.13, ...

[506] Zugpersonaleinsatz
[517] nicht: 25.12.13, 26.12.13, 1.1.14
[523] Grenzengpassüberwindung
[524] 15.2.14 - 2.3.14 Df-Fr
[534] nicht: 24.12.13, 25.12.13, 1.1.14, 22.1.14, 5.2.14, 19.2.14, 5.3.14, 19.3.14
[531] nicht: 25.12.13, 2.1.14
[532] 15.12.13 - 14.2.14 Df-Fr
[534] 15.2.14 - 2.3.14 Sa

[688] nicht: 24.12.13, 25.12.13, 26.12.13, 27.12.13, 31.12.13, 1.1.14, 2.1.14
[713] nicht: 24.12.13, 26.12.13, 31.12.13, 2.1.14
[726] nicht: 24.12.13, 26.12.13, 26.12.13, 31.12.13, 1.1.14, 2.1.14
[737] 13.2.14 - 22.3.14 Mo
[738] 3.3.14 - 22.3.14 Sa
[739] 3.3.14 - 22.3.14 Df-Fr

[506] Zugpersonaleinsatz
[517] nicht: 25.12.13, 26.12.13, 1.1.14
[523] Grenzengpassüberwindung
[524] 15.2.14 - 2.3.14 Df-Fr
[534] nicht: 24.12.13, 25.12.13, 1.1.14, 22.1.14, 5.2.14, 19.2.14, 5.3.14, 19.3.14
[531] nicht: 25.12.13, 2.1.14
[532] 15.12.13 - 14.2.14 Df-Fr
[534] 15.2.14 - 2.3.14 Sa

[506] Zugpersonaleinsatz
[517] nicht: 25.12.13, 26.12.13, 1.1.14
[523] Grenzengpassüberwindung
[524] 15.2.14 - 2.3.14 Df-Fr
[534] nicht: 24.12.13, 25.12.13, 1.1.14, 22.1.14, 5.2.14, 19.2.14, 5.3.14, 19.3.14
[531] nicht: 25.12.13, 2.1.14
[532] 15.12.13 - 14.2.14 Df-Fr
[534] 15.2.14 - 2.3.14 Sa

Fahrpläne Basel Nord Sued ab 15.12.2013

Stunden: 21 - 24

Niederlassung Südwest

Jahresfahrplan 2014 vom: 15. Dezember 2013 bis: 13. Dezember 2014
Gültig vom: 15. Dezember 2013 bis: 22. März 2014 / täglich

Fahrpläne Basel Nord Sued ab 15.12.2013

Stunden: 21 - 24

Table with 2 columns: Station (Basel Bad Bf, Basel SBB Pb) and values (GWB, PZB, Hauptbahn, Nebenbahn, etc.)

BAV 520

Table with 2 columns: Station (Basel Bad Bf, Basel Bad Rbf(Gr A)) and values (PZB, Hauptbahn, Nebenbahn, etc.)

BAV 508 / 1

BAV 508 / 2

Table with 2 columns: Station (Basel Bad Rbf, Weil (Rh) - Haltigen) and values (GWB, LZB und PZB, Hauptbahn, Nebenbahn, etc.)

BAV 521 / 1

Table with 2 columns: Station (Basel Bad Rbf, Weil (Schlaufe)) and values (PZB, Nebenbahn, Hauptbahn, etc.)

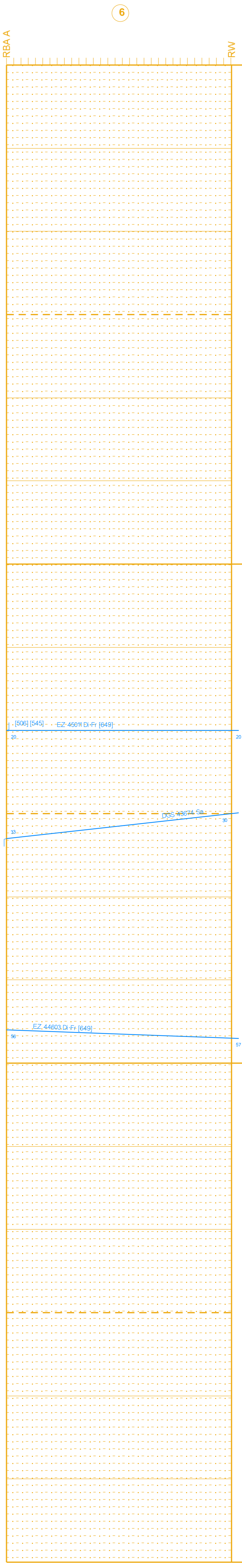
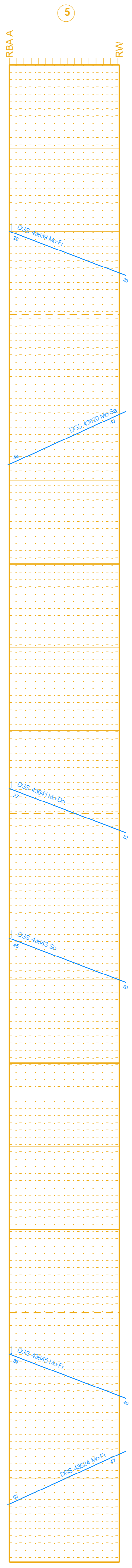
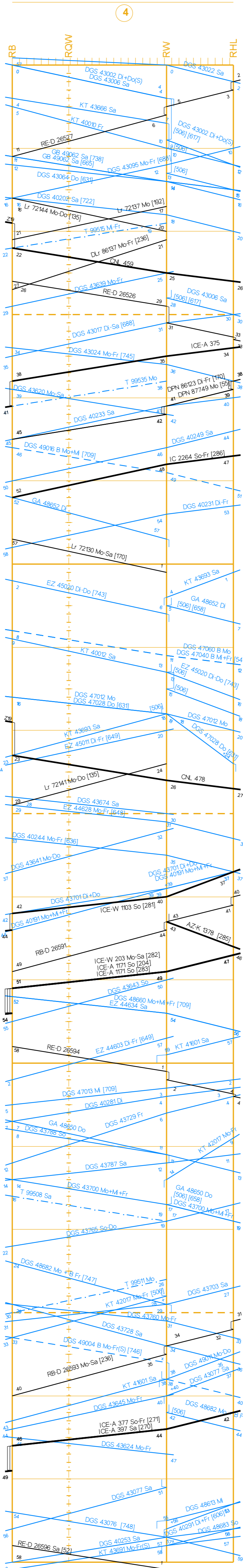
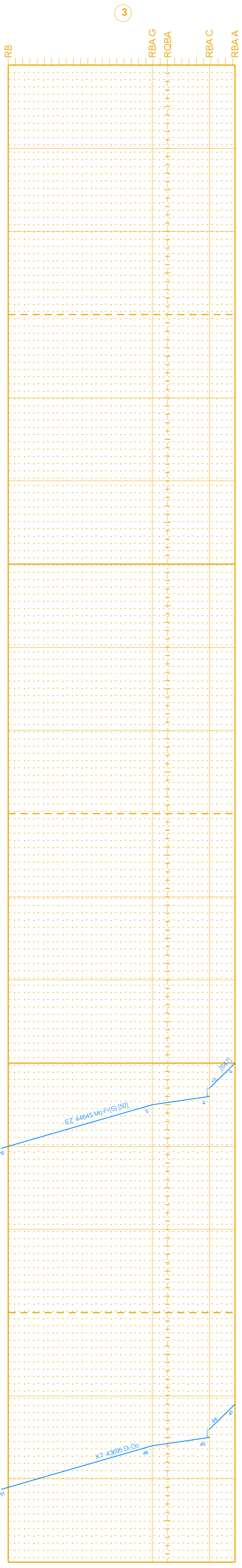
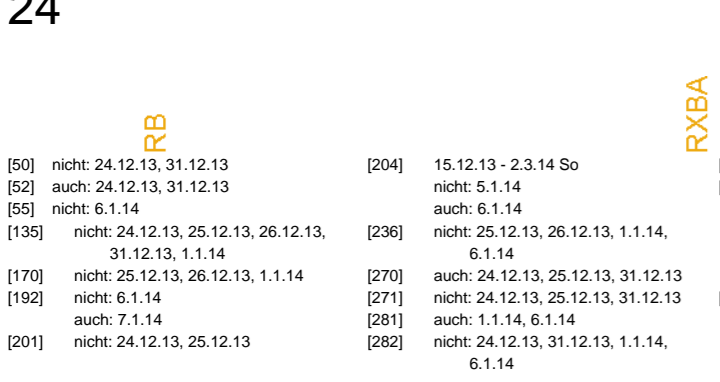
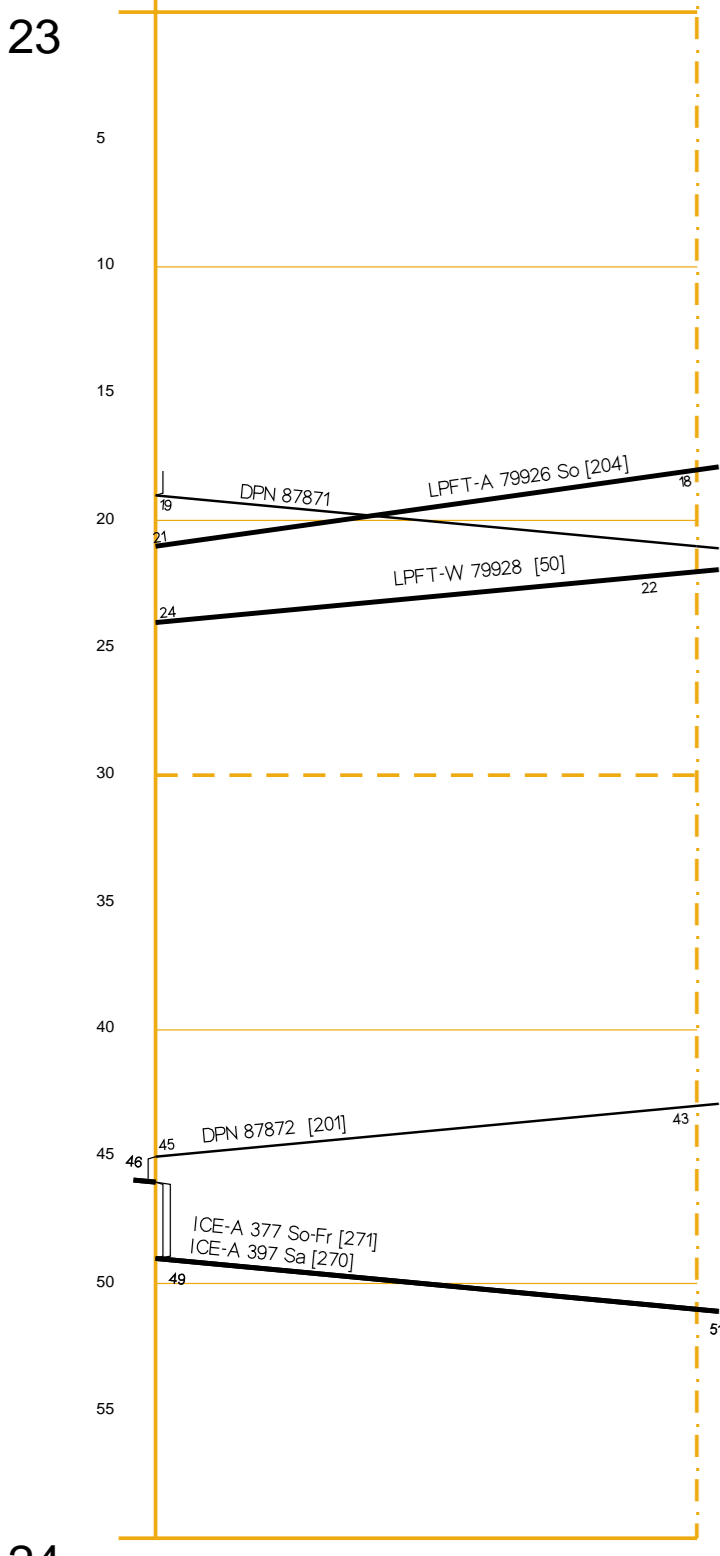
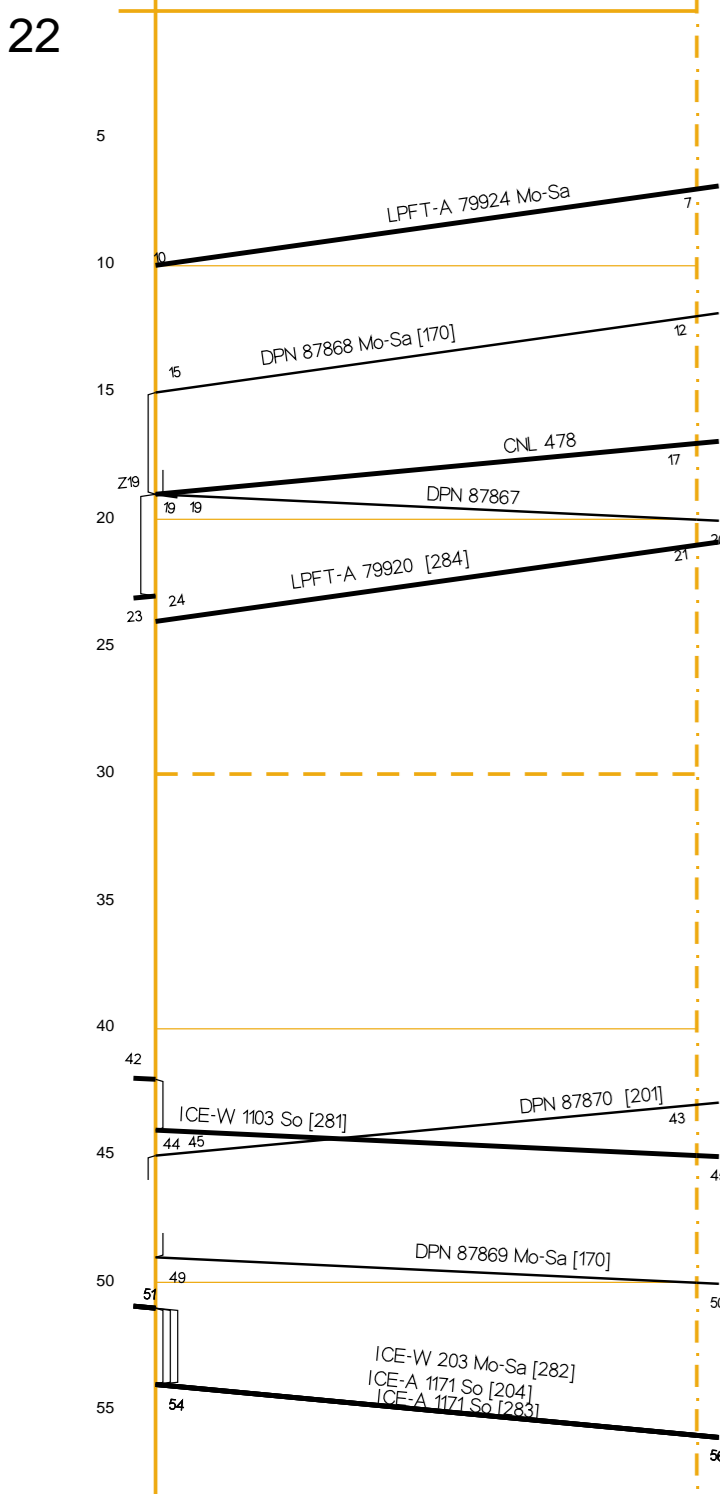
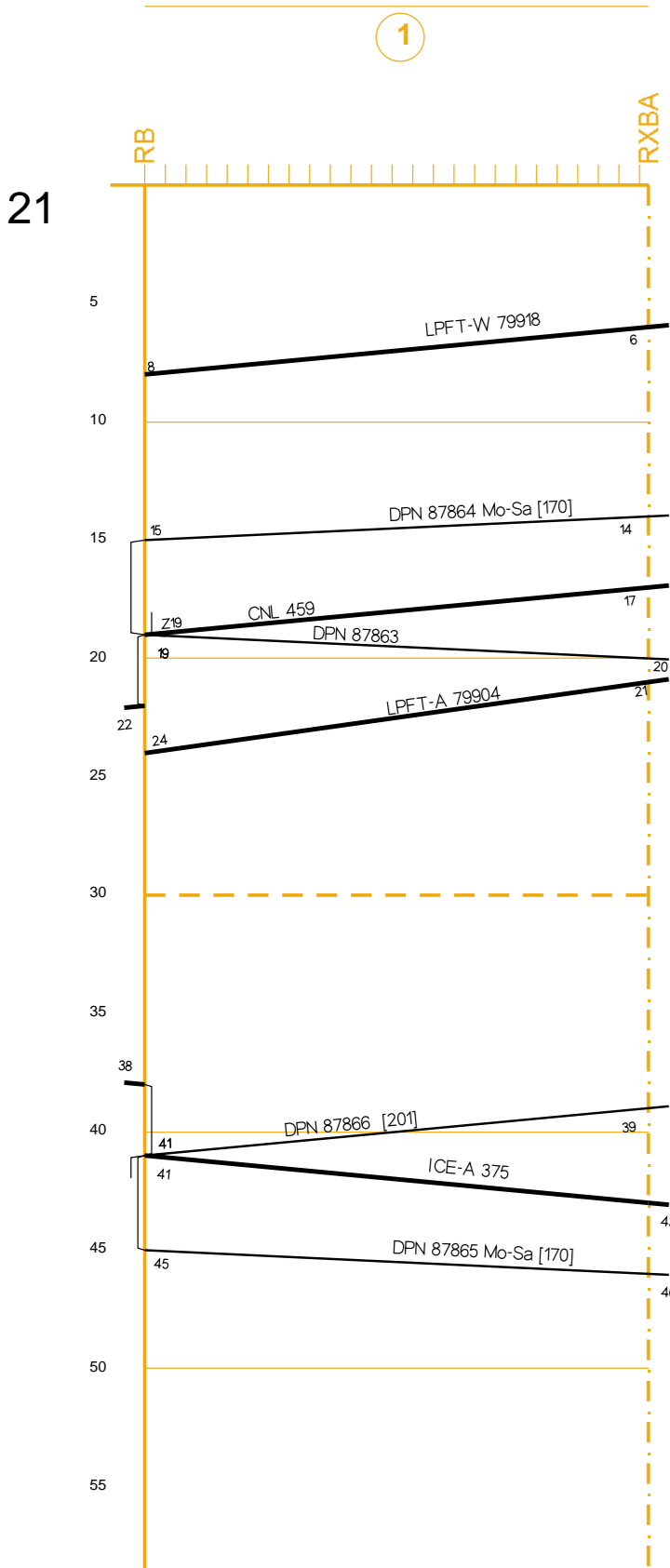
Basel Bad Bf

Basel Bad Rbf

Basel Bad Rbf

Basel Bad Rbf

Basel Bad Rbf



[50] nicht 24.12.13, 31.12.13
[82] auch: 24.12.13, 31.12.13
[89] nicht 6.1.14
[119] nicht 24.12.13, 25.12.13, 26.12.13, 31.12.13, 1.1.14
[170] nicht 25.12.13, 26.12.13, 1.1.14
[192] nicht 6.1.14
[201] nicht 24.12.13, 25.12.13

[204] 15.12.13 - 23.14 So
nicht: 5.1.14
auch: 5.1.14
nicht: 25.12.13, 26.12.13, 1.1.14, 6.1.14
auch: 24.12.13, 25.12.13, 31.12.13
[271] nicht: 24.12.13, 25.12.13, 31.12.13
[281] auch: 1.1.14, 6.1.14
nicht: 24.12.13, 31.12.13, 1.1.14, 6.1.14
[282]

[283] 3.3.14 - 22.3.14 So
15.12.13 - 27.2.14 Di-Do
nicht: 24.12.13, 31.12.13, 1.1.14
auch: 23.12.13, 29.12.13, 30.12.13, 5.1.14
2.3.14 - 22.3.14 Sa-Do
19.12.13 - 4.1.14 Mo-Do+Sa
11.1.14 - 1.2.14 Sa
3.2.14 - 17.3.14 Mo+Sa
20.14 - 22.14 Mo+Do+Sa

[50] nicht 24.12.13, 31.12.13
Zugspaltenwechsel
[54] nicht: 25.12.13, 27.12.13, 1.1.14
[545] Systemwechsel, Bremsanwechsel
[606] nicht: 24.12.13, 27.12.13, 31.12.13
[617] Übernahme von RAL3-Clango
[831] nicht: 26.12.13, 2.1.14, [836] nicht: 24.12.13, 25.12.13, 26.12.13, 27.12.13, 31.12.13, 1.1.14
[709] nicht: 25.12.13, 1.1.14
[722] 3.2.14 - 22.3.14 Sa

[738] 3.1.14 - 22.3.14 Sa
3.2.14 - 22.3.14 Di-Do
nicht: 24.12.13, 25.12.13, 26.12.13, 27.12.13, 29.12.13, 30.12.13, 31.12.13, 1.1.14, 2.1.14
nicht: 24.12.13, 27.12.13, 30.12.13, 31.12.13, 2.1.14, 3.1.14
[747] B 15.12.13 - 22.3.14 Fr
nicht: 25.12.13

[748] 15.12.13 - 22.14 Di-Fr
nicht: 24.12.13, 25.12.13, 26.12.13, 27.12.13, 31.12.13, 1.1.14, 2.1.14
3.2.14 - 22.3.14 Mo-Fr