

Basel Bad Bf Basel SBB Pb	
GWB	
P2B	
Hauptbahn	
70 <100 >	
4404	
1.6	
5.1	3.5

BAV 520



Basel Bad Bf Basel Rbf (GR A)				
		P2B		
	Hauptbahn	60		Nebenbahn
		4405	6.3	80
			3.1	4413
2.0			0.6	0.4
			2.6	
				2.2

BAV 508 / 1 BAV 508 / 2



Basel Bad Rbf Weil (Rh) - Haltingen			
		GWB	
		L2B und P2B	
		Hauptbahn	
	130 <160 >	4000	160
2.0		1.1	2.3
270.7	287.7		287.6
			284.3

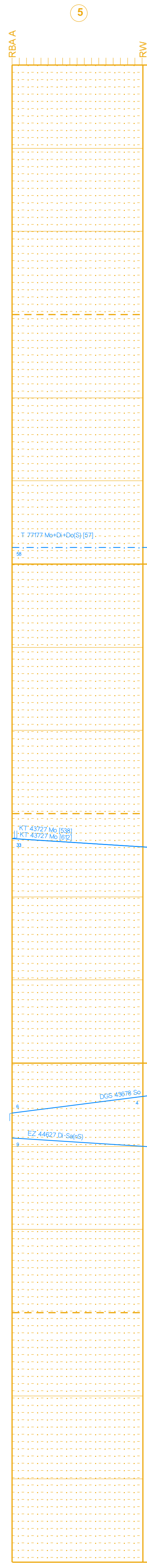

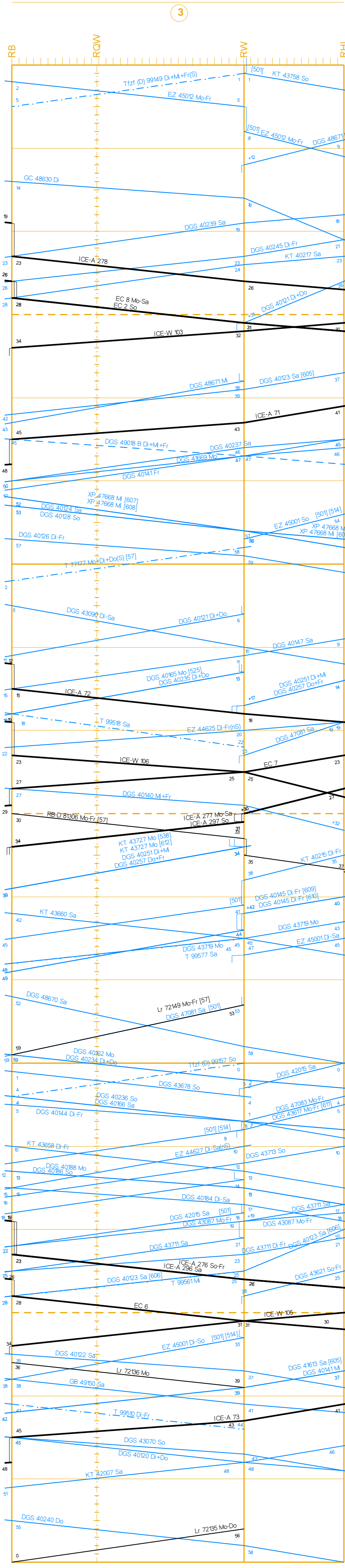
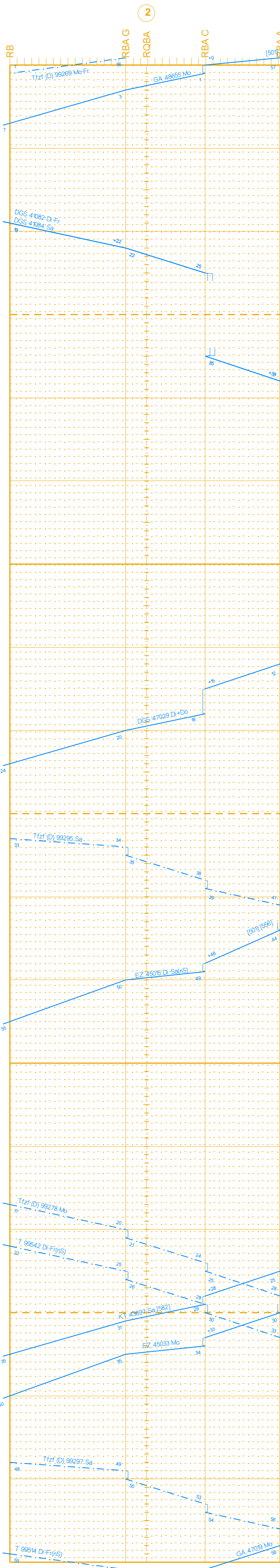
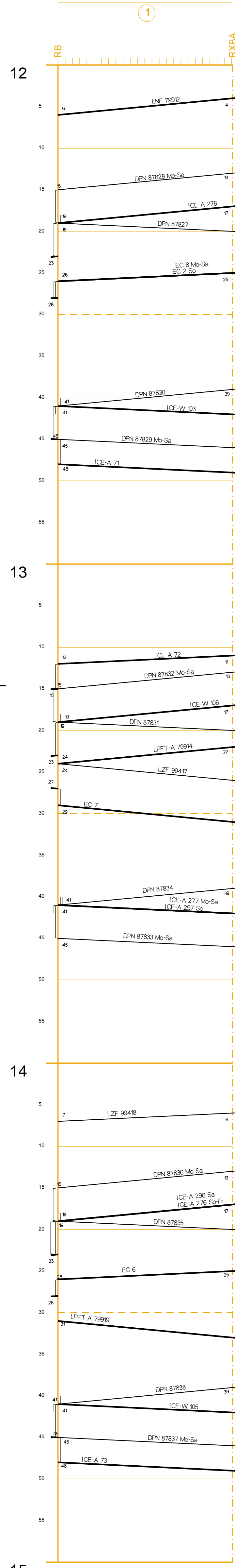
BAV 521 / 1



Basel Bad Rbf Weil (Schlaufe)	
	P2B
	Nebenbahn
	60
	4411
	2.7
3.5	0.6



Basel Bad Rbf Weil (Sig N10)	
	P2B
	Hauptbahn
	60
	4415
	1.3
0.0	1.3



[B7] nicht 19.6.14
[S7] nicht 19.6.14
[S01] Zuspänschleife
[S14] Systemwechsel
[S25] 16.6.14 - 30.7.14 Mo
[S38] 18.7.14 - 30.7.14 Mo
[S56] Systemwechsel, Drehschleife
[S82] 15.6.14 - 27.7.14 Sa
[S09] 15.6.14 - 25.7.14 Sa
[S08] 26.7.14 - 30.7.14 Sa
[S07] 23.6.14 - 30.7.14 M

[S7] nicht 19.6.14
[S01] Zuspänschleife
[S14] Systemwechsel
[S25] 16.6.14 - 30.7.14 Mo
[S38] 18.7.14 - 30.7.14 Mo
[S56] Systemwechsel, Drehschleife
[S82] 15.6.14 - 27.7.14 Sa
[S09] 15.6.14 - 25.7.14 Sa
[S08] 26.7.14 - 30.7.14 Sa
[S07] 23.6.14 - 30.7.14 M

[S7] nicht 19.6.14
[S01] Zuspänschleife
[S14] Systemwechsel
[S25] 16.6.14 - 30.7.14 Mo
[S38] 18.7.14 - 30.7.14 Mo
[S56] Systemwechsel, Drehschleife
[S82] 15.6.14 - 27.7.14 Sa
[S09] 15.6.14 - 25.7.14 Sa
[S08] 26.7.14 - 30.7.14 Sa
[S07] 23.6.14 - 30.7.14 M

[S7] nicht 19.6.14
[S01] Zuspänschleife
[S14] Systemwechsel
[S25] 16.6.14 - 30.7.14 Mo
[S38] 18.7.14 - 30.7.14 Mo
[S56] Systemwechsel, Drehschleife
[S82] 15.6.14 - 27.7.14 Sa
[S09] 15.6.14 - 25.7.14 Sa
[S08] 26.7.14 - 30.7.14 Sa
[S07] 23.6.14 - 30.7.14 M

[S7] nicht 19.6.14
[S01] Zuspänschleife
[S14] Systemwechsel
[S25] 16.6.14 - 30.7.14 Mo
[S38] 18.7.14 - 30.7.14 Mo
[S56] Systemwechsel, Drehschleife
[S82] 15.6.14 - 27.7.14 Sa
[S09] 15.6.14 - 25.7.14 Sa
[S08] 26.7.14 - 30.7.14 Sa
[S07] 23.6.14 - 30.7.14 M

